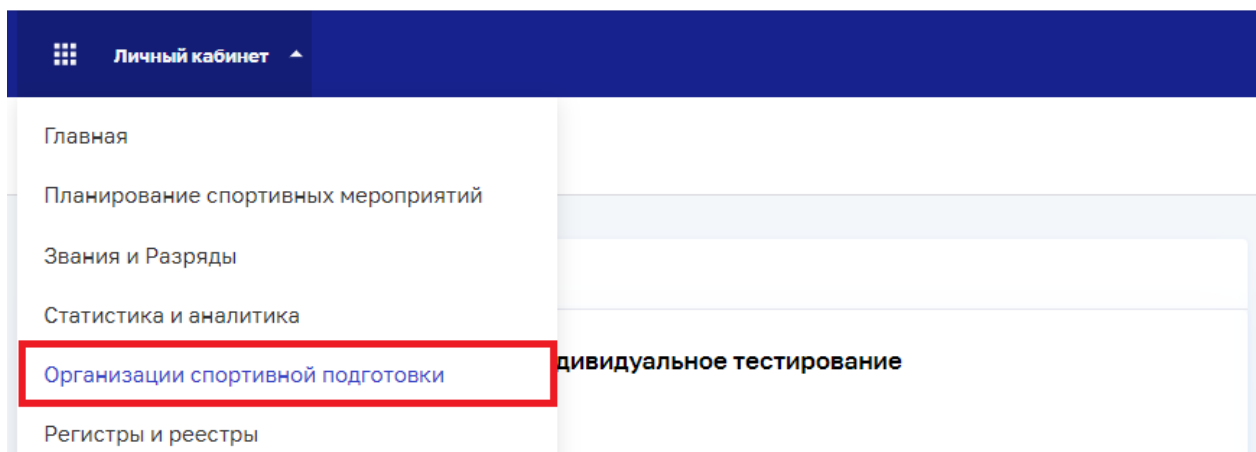


Инструкция по работе в подсистеме «Организации спортивной подготовки»

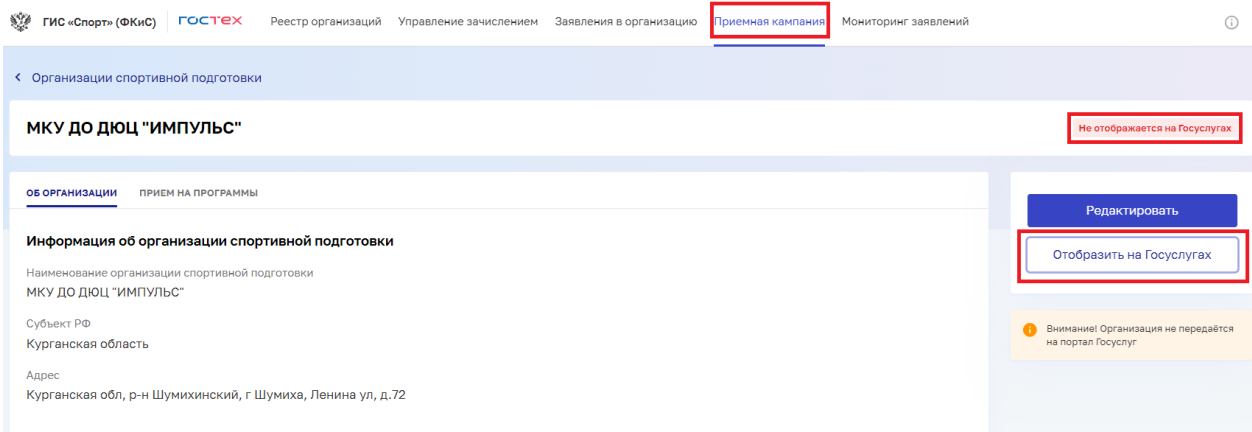
1. Управление Приемной кампанией в организацию

Для начала перейдите в подсистему «Организации спортивной подготовки». Для этого:

1. На главной странице в верхнем навигационном меню выберите пункт «Организации спортивной подготовки»



2. Во вкладке «Приемная кампания» отражается статус организации «Не отображается на Госуслугах», то есть информация об организации и наборах не доступна на Госуслугах. Для смены статуса на «Отображается на Госуслугах», нажмите кнопку «Отобразить на Госуслугах»



После нажатия на кнопку статус организации меняется на «Отображается на Госуслугах». Для того, чтобы остановить передачу информации на Госуслуги, нажмите кнопку «Скрыть на Госуслугах».

← Организации спортивной подготовки

МКУ ДО ДЮЦ "ИМПУЛЬС"

Информация об организации
Статистика приемной кампании

Отображается на Госуслугах

РЕДАКТИРОВАТЬ
Скрыть на Госуслугах

если нужно скрыть отображение организации на Госуслугах

Информация об организации спортивной подготовки

Наименование организации спортивной подготовки
МКУ ДО ДЮЦ "ИМПУЛЬС"

Субъект РФ
Курганская область

Адрес
Курганская обл, р-н Шумихинский, г Шумиха, Ленина ул, д.72

3. На вкладке «Прием на программы» можно ознакомиться с информацией обо всех наборах в организацию по каждому виду спорта. Если у организации есть хотя бы один набор в статусе «Открыт», то рядом с видом спорта будет статус «Открыт». Если нет ни одного набора в статусе «Открыт», но есть наборы в статусе «Нечат» или «Черновик», то будет рядом с видом спорта статус «Набор запланирован». В ином случае будет статус «Набор закрыт»

МКУ ДО ДЮЦ "ИМПУЛЬС" Отображается на Госуслугах

ОБ ОРГАНИЗАЦИИ ПРИЕМ НА ПРОГРАММЫ

Программы подготовки по видам спорта

Вид спорта	Программа	Статус
⊕ Баскетбол	Программа подготовки по виду спорта баскетбол	Набор открыт
Волейбол	Программа подготовки по виду спорта волейбол	Набор закрыт
Легкая атлетика	Программа подготовки по виду спорта легкая атлетика	Набор закрыт
Лыжные гонки	Программа подготовки по виду спорта лыжные гонки	Набор закрыт
Самбо	Программа подготовки по виду спорта самбо	Набор закрыт
Тяжелая атлетика	Программа подготовки по виду спорта тяжелая атлетика	Набор закрыт
⊕ Футбол	Программа подготовки по виду спорта футбол	Набор открыт

РЕДАКТИРОВАТЬ
Скрыть на Госуслугах

При нажатии на функциональную кнопку «+» рядом с видом спорта, раскрывается подробная информация о наборах по текущему виду спорта

Программы подготовки по видам спорта

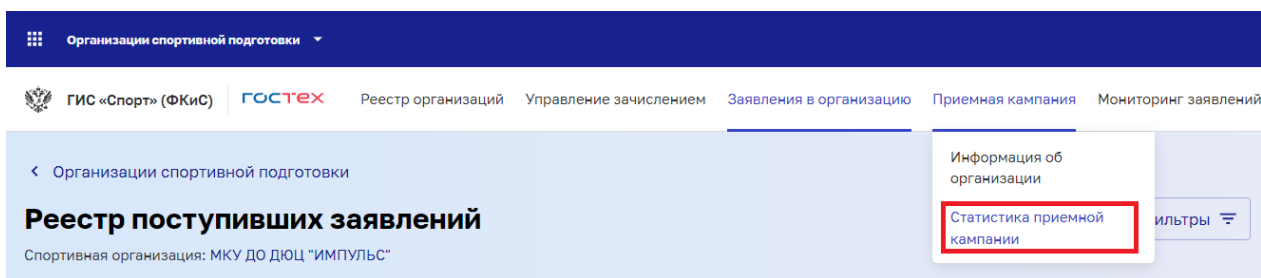
Вид спорта	Программа	Статус
⊕ Баскетбол	Программа подготовки по виду спорта баскетбол	Набор открыт
Волейбол	Программа подготовки по виду спорта волейбол	Набор закрыт
Легкая атлетика	Программа подготовки по виду спорта легкая атлетика	Набор закрыт
Лыжные гонки	Программа подготовки по виду спорта лыжные гонки	Набор закрыт
Самбо	Программа подготовки по виду спорта самбо	Набор закрыт
Тяжелая атлетика	Программа подготовки по виду спорта тяжелая атлетика	Набор закрыт
⊖ Футбол	Программа подготовки по виду спорта футбол	Набор открыт

Набор открыт

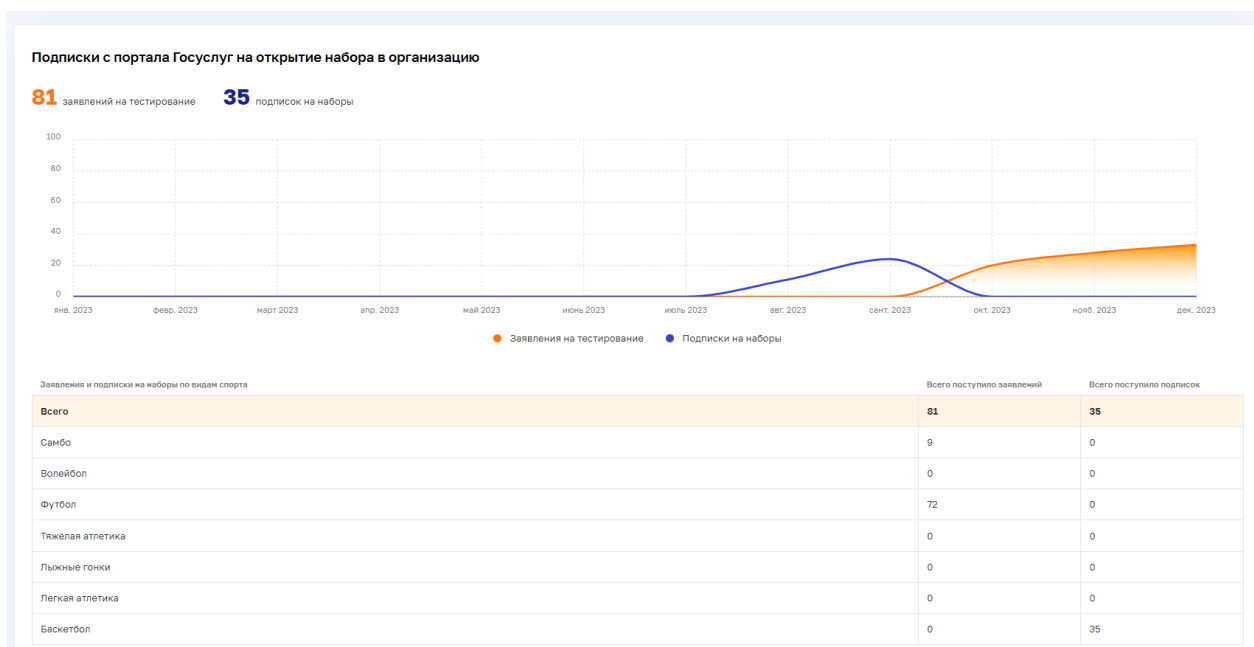
№	Наименование группы	Даты набора	Кол-во свободных мест	Кол-во заявлений
15	НП-1	25.10.2023 - 30.10.2023	5	2
14	НП-1	25.10.2023 - 30.10.2023	5	2
16	НП-1	25.10.2023 - 30.10.2023	5	0
17	НП-1	26.10.2023 - 30.10.2023	5	0
11	НП-1	24.10.2023 - 30.10.2023	3	10
18	НП-1	26.10.2023 - 30.10.2023	5	2
24	ВСМ 1	26.10.2023 - 04.11.2023	12	3

РЕДАКТИРОВАТЬ
Скрыть на Госуслугах

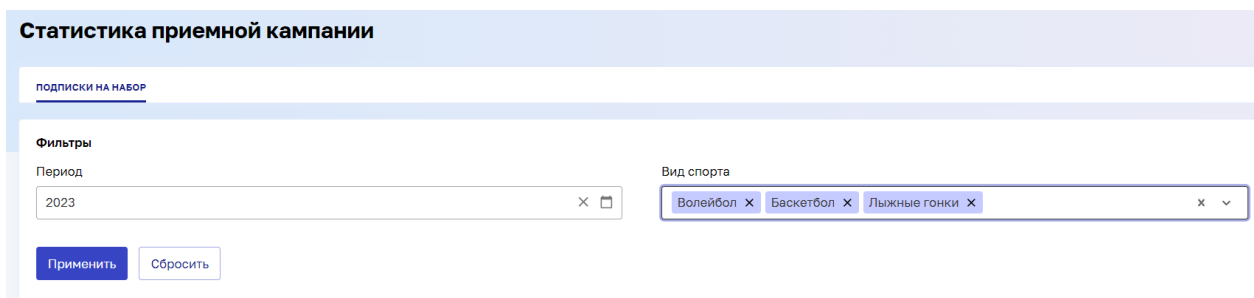
4. Для того, чтобы посмотреть статистику по полученным заявлениям и подпискам на открытие набора в организацию нужно на вкладке «Приемная кампания» выбрать «Статистика приемной кампании»



На этой странице отображается агрегированная статистика по приемной кампании в организации. Можно ознакомиться на какие виды спорта больше всего подано заявлений и подписок



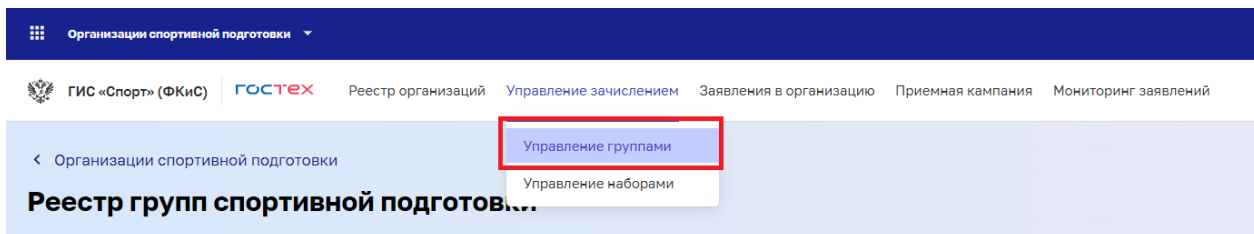
Также можно отфильтровать значения по периоду и виду спорта



2. Управление группами спортивной подготовки

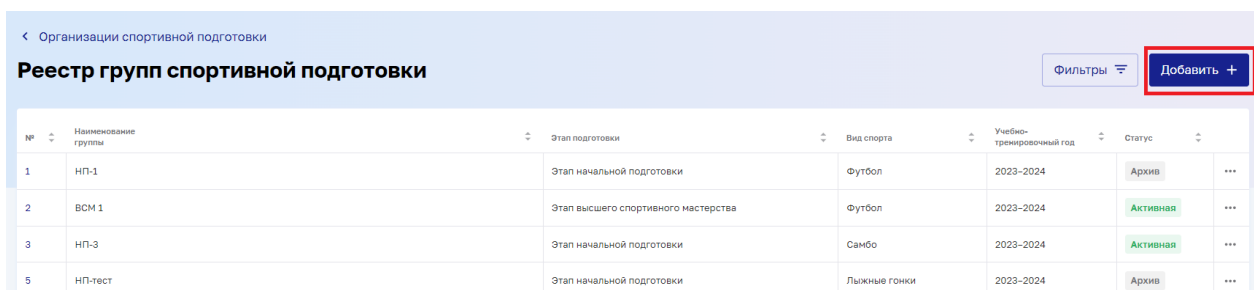
Прежде чем создать объявление о наборе необходимо создать группу спортивной подготовки, для которой в дальнейшем будет опубликован набор. Для этого:

1. На вкладке «Управление зачислением» нужно выбрать «Управление группами»



После чего открывается реестр групп спортивной подготовки.

2. Нажмите на кнопку «Добавить»



3. Заполните обязательные поля, помеченные звездочкой, в карточке создания группы спортивной подготовки. В случае, если будет допущена ошибка при заполнении полей экранной формы, над полем, где была допущена ошибка, будет выведено соответствующее информационное сообщение.

! Обратите внимание: Поля, отмеченные символом «*», являются обязательными к заполнению. Если данные поля не были заполнены ранее, то их необходимо заполнить, так как система не даст сохранить запись с незаполненными полями

Создание группы спортивной подготовки

Информация о группе спортивной подготовки

Наименование группы *

Пример: НП-1

НП-4

Наименование программы *

Пример: Типовая программа спортивной подготовки по футболу

Типовая программа спортивной подготовки по волейболу

Вид спорта *

Волейбол

Учебно-тренировочный год *

Дата с

2024

Дата по

2025

Этап подготовки *

Этап начальной подготовки

Год этапа спортивной подготовки *

Год обучения группы, например: 2

2

ФИО тренера *

Шибеева Елена Юрьевна

Количество мест *

10

Информация о занимающихся

Возраст занимающихся *

Возраст с

7

Возраст по

9

Пол занимающихся *

Женский

Мужской

Назад

Сохранить

4. Нажмите на кнопку «Сохранить». Экранная форма создания группы закрывается и создается группа спортивной подготовки в статусе «Черновик». После создания группа отобразится в реестре групп спортивной подготовки

Пол занимающихся *

Женский

Мужской

Назад

Сохранить

86 НП-4 Черновик

общие сведения

Информация о группе спортивной подготовки

Наименование группы
НП-4

Наименование программы
Типовая программа спортивной подготовки по волейболу

Вид спорта
Волейбол

Учебно-тренировочный год
2024 – 2025

Этап подготовки
Этап начальной подготовки

Год этапа спортивной подготовки
1

ФИО тренера
Шибеева Елена Юрьевна

Количество мест
15

Количество поданных заявлений
20

Редактировать

Активировать

Удалить

Чтобы группа была доступна для создания объявления о наборе, её необходимо активировать. Для этого нажмите кнопку «Активировать» рядом с карточкой просмотра группы

Черновик

Редактировать

Активировать

Удалить

Появится модальное окно с подтверждением действия. Необходимо нажать кнопку «Активировать». При нажатии кнопки «Заккрыть» произойдет возврат к карточке просмотра группы, статус группы при этом останется прежним («Черновик»)

Активировать группу

Вы уверены, что хотите активировать группу? После активации будет доступно формирование набора в группу

Заккрыть

Активировать

После активации группа переходит в статус «Активная», теперь она доступна для создания объявления о наборе.

Возможные статусы групп спортивной подготовки:

- Черновик – только что созданная группа, недоступна для создания объявления о наборе. Возможные действия: просмотреть, редактировать, активировать, удалить;
- Активная – активированная группа, доступна для создания объявления о наборе. Возможные действия: просмотреть, редактировать, архивировать;
- Идет набор – активированная группа, для которой открыт набор (создан набор, который находится в статусе «Открыт»). Возможные действия: просмотреть, редактировать;
- Архив – архивированная группа, недоступна для создания объявления о наборе. Возможные действия: просмотреть.

Редактирование группы спортивной подготовки

1. Для того, чтобы отредактировать информацию о группе спортивной подготовки, необходимо нажать на кнопку «Редактировать» у группы в одном из статусов: «Черновик», «Активная», «Идет набор»



Открывается форма редактирования группы спортивной подготовки. **Важно! У группы в статусе «Активная» / «Идет набор» доступны для редактирования не все поля**

2. Внесите необходимые изменения. Проверьте, что все обязательные поля заполнены. В случае, если будет допущена ошибка при заполнении полей экранной формы, над полем, где была допущена ошибка, будет выведено соответствующее информационное сообщение.

3. Нажмите кнопку «Сохранить»

The screenshot shows a form titled «Пол занимающихся *». It contains two radio button options: «Женский» (unchecked) and «Мужской» (checked). At the bottom of the form, there are two buttons: «Назад» and «Сохранить» (highlighted with a red box).

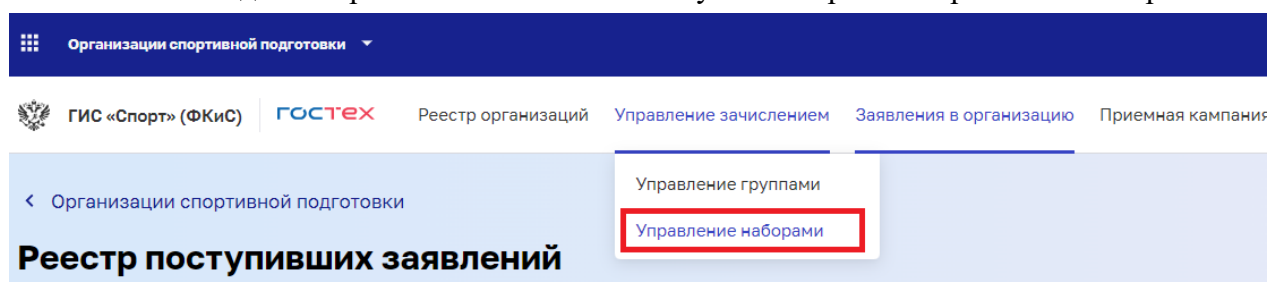
Внесенные изменения сохраняются и закрывается экранная форма редактирования, осуществляется переход карточку просмотра выбранной группы спортивной подготовки.

3. Управление наборами

Создание объявления об основном наборе в организацию спортивной подготовки:

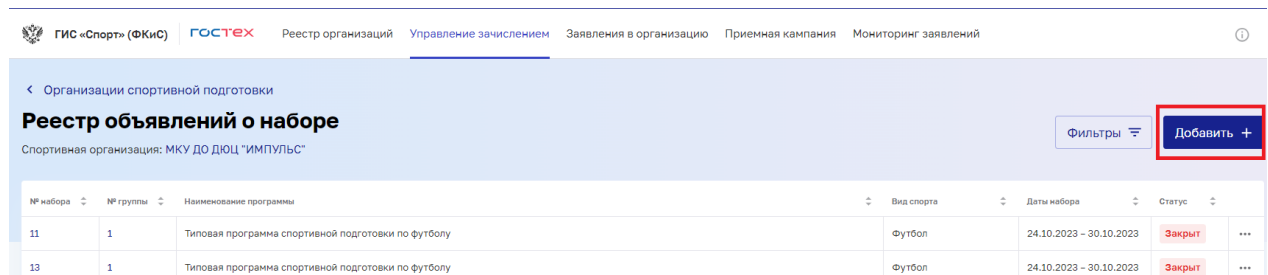
После того, как группа спортивной подготовки создана, создаем объявление о наборе:

1. На вкладке «Управление зачислением» нужно выбрать «Управление наборами»



Открывается реестр объявлений о наборе.

2. Нажмите кнопку «Добавить»



Открывается форма создания объявления о наборе.

3. Заполните обязательные поля, помеченные звездочкой, в карточке создания объявления об основном наборе. **Обратите внимание:** Поля, отмеченные символом «*», являются обязательными к заполнению. Если данные поля не были заполнены ранее, то их необходимо заполнить, так как система не даст сохранить запись с незаполненными полями

Создание объявления о наборе

- 1 Информация о наборе → 2 Информация о занятиях → 3 Информация о занимающихся → 4 Тестирование → 5 Контакты

Информация о наборе

Вид спорта *

Волейбол x v

№ группы *

14, НП-3 x v

Наименование программы

Программа по волейболу

Даты набора

Дата с *

22.01.2024 x 📅

Дата по *

31.01.2024 x 📅

Количество свободных мест

20

При выборе № группы из выпадающего списка автоматически подтягивается из выбранной группы спортивной подготовки следующая информация: наименование программы, количество свободных мест, ФИО тренера, возраст и пол занимающихся.

4. После внесения данных на шаге 1 создания объявления о наборе, нажмите на кнопку «Продолжить»

Необходимо принести

Требования на тестирование *

Спортивная форма на ребёнка

Документ, удостоверяющий личность ребёнка

Медицинская справка о состоянии здоровья ребёнка

[+ Добавить новое требование](#)

Требования на зачисление *

Документ, удостоверяющий личность ребёнка

Паспорт законного представителя

2 фотографии 35*45 мм

[+ Добавить новое требование](#)

[Назад](#)

[Продолжить](#)

И кнопку «Назад», если необходимо вернуться на предыдущий шаг

Расписание занятий

Пн	<input checked="" type="checkbox"/> Есть занятия	10:00	12:00
Вт	<input type="checkbox"/> Нет занятий		
Ср	<input type="checkbox"/> Нет занятий		
Чт	<input type="checkbox"/> Нет занятий		
Пт	<input checked="" type="checkbox"/> Есть занятия	10:00	12:00
Сб	<input type="checkbox"/> Нет занятий		
Вс	<input type="checkbox"/> Нет занятий		

5. Для того, чтобы завершить создание объявления о наборе, на шаге №4 «Контакты» нажмите на кнопку «Сохранить»

Создание объявления о наборе

1 Информация о наборе → 2 Информация о занятиях → 3 Информация о занимающихся → 4 Тестирование → 5 Контакты

Контакты

ФИО контактного лица

Телефон контактного лица

Происходит создание объявления об основном наборе в статусе «Черновик» (этот статус присваивается автоматически, после создания объявления о наборе. Безвозвратное удаление можно осуществить только на этом этапе, выбрав в действиях «Удалить»)

Организации спортивной подготовки

Реестр объявлений о наборе

Спортивная организация: МКУ ДО ДЮЦ "ИМПУЛЬС"

Фильтры Добавить +

№ набора	№ группы	Наименование программы	Вид спорта	Даты набора	Статус
45	14	Программа по волейболу	Волейбол	18.01.2024 - 31.01.2024	Черновик
14	14	Программа по волейболу	Волейбол	15.01.2024 - 22.01.2024	Открыт
44	13	Программа по Волейболу	Волейбол	12.01.2024 - 25.01.2024	Открыт
43	14	Программа по волейболу	Волейбол	11.01.2024 - 30.01.2024	Закрит
15	15	Типовая программа спортивной подготовки по футболу	Футбол	05.01.2024 - 04.02.2024	Черновик
15	15	Типовая программа спортивной подготовки по футболу	Футбол	05.01.2024 - 02.02.2024	Черновик
38	21	АТ-1	Футбол	05.01.2024 - 04.02.2024	Открыт
40	23	АТ-1	Футбол	05.01.2024 - 04.02.2024	Открыт

Для того, чтобы редактировать объявление об основном наборе, нажмите на кнопку «Действия» и выберите действие «Редактировать» или нажмите на гиперссылку «№»

Организации спортивной подготовки

Реестр объявлений о наборе

Спортивная организация: МКУ ДО ДЮЦ "ИМПУЛЬС"

Фильтры Добавить +

№ набора	№ группы	Наименование программы	Вид спорта	Даты набора	Статус
45	14	Программа по волейболу	Волейбол	18.01.2024 - 31.01.2024	Черновик
14	14	Программа по волейболу	Волейбол	15.01.2024 - 22.01.2024	Просмотреть
44	13	Программа по Волейболу	Волейбол	12.01.2024 - 25.01.2024	Редактировать
43	14	Программа по волейболу	Волейбол	11.01.2024 - 30.01.2024	Опубликовать
15	15	Типовая программа спортивной подготовки по футболу	Футбол	05.01.2024 - 04.02.2024	Удалить

Если редактирование происходит через гиперссылку №, в карточке набора нажмите кнопку «Редактировать»

ГИС «Спорт» (ФКиС) | ГОСТЕХ | Реестр организаций | Мониторинг заявлений

Реестр объявлений о наборе

45 Программа по волейболу

Черновик

О НАБОРЕ | О ЗАНЯТИЯХ | О ЗАНИМАЮЩИХСЯ | ТЕСТИРОВАНИЕ

Информация о наборе

Вид спорта
Волейбол

Наименование программы
Программа по волейболу

№ группы
33

Даты набора
18.01.2024 - 31.01.2024

Количество свободных мест
20

После публикации объявления данные будут переданы на Госуслуги

Опубликовать

Редактировать

Удалить

После вынесения изменений, нажмите кнопку «Сохранить»

Редактирование объявления о наборе

1 Информация о наборе → 2 Информация о занятиях → 3 Информация о занимающихся → 4 Тестирование → 5 Контакты

Контакты

ФИО контактного лица

Смирнова Наталья Алексеевна

Телефон контактного лица

+7 (961) 235-78-88

Назад

Сохранить

Для того, чтобы просмотреть объявление об основном наборе, нажмите на кнопку «Действия» и выберите действие «Просмотреть» или нажмите на гиперссылку «№»

< Организации спортивной подготовки

Реестр объявлений о наборе

Спортивная организация: МКУ ДО ДЮЦ "ИМПУЛЬС"

Фильтры + Добавить +

№ набора	№ группы	Наименование программы	Вид спорта	Даты набора	Статус
14	14	Программа по волейболу	Волейбол	18.01.2024 - 31.01.2024	Черновик ...
14	14	Программа по волейболу	Волейбол	15.01.2024 - 22.01.2024	Просмотреть
44	13	Программа по Волейболу	Волейбол	12.01.2024 - 25.01.2024	Редактировать
43	14	Программа по волейболу	Волейбол	11.01.2024 - 30.01.2024	Опубликовать
15	15	Типовая программа спортивной подготовки по футболу	Футбол	05.01.2024 - 04.02.2024	Удалить

Публикация объявления об основном наборе в организацию спортивной подготовки на ЕПГУ:

Для того, чтобы опубликовать объявление об основном наборе в организацию спортивной подготовки на ЕПГУ, нажмите на кнопку «Действия» и выберите действие «Опубликовать» или нажмите на гиперссылку «№»

№	Наименование программы	Вид спорта	Период набора	Статус набора
77	Программа подготовки по баскетболу	Баскетбол	02.03.2023 - 20.03.2023	Черновик
76	Волейбол	Волейбол	14.02.2023 - 22.02.2023	Просмотреть
75	Тест 08.02_Баскетбол	Баскетбол	06.02.2023 - 05.03.2023	Редактировать
74	Программа подготовки по баскетболу	Баскетбол	30.01.2023 - 05.02.2023	Опубликовать
73	Программа подготовки по волейболу	Волейбол	30.01.2023 - 01.03.2023	Удалить

Если публикация происходит через гиперссылку №, в карточке набора нажмите кнопку «Опубликовать»

Реестр объявлений о наборе

77 Программа подготовки по баскетболу Черновик

О НАБОРЕ О ЗАНЯТИЯХ О ЗАНИМАЮЩИХСЯ КОНТАКТЫ

Информация о наборе

Наименование программы
Программа подготовки по баскетболу

Наименование группы
НП-1

Вид спорта
Баскетбол

Даты набора
02.03.2023 - 20.03.2023

Количество свободных мест
15

После публикации объявления данные будут переданы на ЕПГУ

Опубликовать

Редактировать

Удалить

Появляется модальное окно с подтверждением публикации объявления на ЕПГУ. Подтвердите публикацию, нажав кнопку «Опубликовать», или закройте модальное окно, нажав кнопку «Закрыть»

Опубликовать объявление на ЕПГУ ×

Вы уверены, что хотите опубликовать объявление?

При наступлении дат начала набора данные по объявлению будут переданы на ЕПГУ.

Отмена **Опубликовать**

После нажатия кнопки «Опубликовать», происходит смена статуса сформированного объявления с «Черновик» на «Не начат» или «Открыт» в зависимости от указанных дат начала набора. Статус «Не начат» будет присвоен, если указанная дата начала набора ещё не настала, по её достижению статус изменится на «Открыт» и

осуществится передача данных объявления о наборе в ЕПГУ, для отображения на интерактивной форме.

Реестр объявлений о наборе						Фильтры	Добавить +
№	Наименование программы	Вид спорта	Период набора	Статус набора			
77	Программа подготовки по баскетболу	Баскетбол	02.03.2023 - 20.03.2023	Открыт	...		
76	Волейбол	Волейбол	14.02.2023 - 22.02.2023	Закрыт	...		
75	Тест 08_02_Баскетбол	Баскетбол	06.02.2023 - 05.03.2023	Открыт	...		
74	Программа подготовки по баскетболу	Баскетбол	30.01.2023 - 05.02.2023	Закрыт	...		

4. Работа с заявлениями в организацию спортивной подготовки, полученными с ЕПГУ

1. После публикации набора, организация спортивной подготовки начинает получать заявления от ЕПГУ. Для работы с заявлениями, необходимо перейти во вкладку «Заявления в организацию»

The screenshot shows the top navigation bar with the menu item 'Заявления в организацию' highlighted with a red box. Below the navigation bar, the breadcrumb 'Организации спортивной подготовки' is visible. The main heading is 'Реестр поступивших заявлений' (Registry of received statements) for the organization 'МКУ ДО ДЮЦ "ИМПУЛЬС"'. The interface includes a search bar and a 'Заявления в организацию' link highlighted with a red box.

2. В реестре поступивших заявлений будут отображаться заявления в статусе «Новое» (этот статус присваивается автоматически после создания, в нём заявление поступает в реестр)

Реестр поступивших заявлений							Фильтры	Сформировать отчет
Спортивная организация: МБУ СШ "СТАРТ"								
ВСЕ	НОВЫЕ	ТЕСТИРОВАНИЕ НАЗНАЧЕНО	РЕКОМЕНДОВАНЫ	НЕ РЕКОМЕНДОВАНЫ	ЗАЧИСЛЕННЫ	НЕ ЗАЧИСЛЕННЫ		
№	ФИО	Вид спорта	№ набора	Дата подачи заявления	Статус заявления			
343	Иванов Иван Иванович	Волейбол	57	10.01.2023	Новое	...		

Статусная модель поступивших заявлений:

- «Новое» - этот статус присваивается автоматически после создания, в нём заявление поступает в реестр;

- «Тестирование назначено» - этот статус заявление приобретает после того, как было назначено тестирование. (Пользователь выбрал «Назначить тестирование в столбце действий»);
- «Рекомендован к зачислению» - этот статус заявление приобретает после того, как тестирование было проведено и если тестируемый подошёл для зачисления (Пользователь выбрал «Внести результаты тестирования» в таблице действий);
- «Не рекомендован к зачислению» - этот статус заявление приобретает после того, как тестирование было проведено и если тестируемый не подошёл для зачисления (Пользователь выбрал «Внести результаты тестирования» в таблице действий);
- «Зачислен» - этот статус заявление приобретает после того было вынесено положительное решение о зачислении спортсмена (Для заявления в статусе «Рекомендован к зачислению» пользователь нажал действие «Зачислить»);
- «Не зачислен» - этот статус заявление приобретает после того было вынесено решение о не зачислении спортсмена (Для заявления в статусе «Рекомендован к зачислению» пользователь нажал действие «Не зачислить»);
- «Отменено» - этот статус заявление приобретает, если заявитель отменил свое заявление на Госуслугах (Отменить заявление заявитель может только, если заявление находится в одном из статусов: «Новое», «Тестирование назначено», «Рекомендован к зачислению»).

5. Работа с заявлениями в организацию спортивной подготовки, полученными очно

Помимо заявлений с Госуслуг можно создавать заявления, полученные очно. Очные заявления могут быть:

- Заявление на тестирование;
- Заявление на зачисление (для спортсменов, осуществляющих подготовку с учебно-тренировочного этапа и выше).

Заявление на тестирование:

1. Для того, чтобы создать заявление на тестирование, полученное очно, в реестре поступивших заявлений нажмите кнопку «Добавить» и выберите «Заявление на тестирование»

ГИС «Спорт» (ФКис) | ГОСТЕХ | Реестр организаций | Управление зачислением | Заявления в организацию | Приемная кампания | Мониторинг заявлений

Организации спортивной подготовки

Реестр поступивших заявлений Фильтры Сформировать отчет Добавить

Спортивная организация: МКС ДО ДЮЦ "ИМПУЛЬС"

Заявление на тестирование
Заявление на зачисление

№	ФИО	Вид спорта	№ набора	№ группы	Дата подачи заявления	Статус
100	Архипенков Владислав Юрьевич	Самбо	3	НП-3	11.01.2024	Не зачислен
99	Тестов От14До18 Тестович	Футбол	1	НП-1	25.12.2023	Не рекомендован к...

Откроется форма создания заявления на тестирование.

2. Заполните обязательные поля, помеченные звездочкой, в карточке создания объявления об основном наборе. **Обратите внимание:** Поля, отмеченные символом «*», являются обязательными к заполнению. Если данные поля не были заполнены ранее, то их необходимо заполнить, так как система не даст сохранить запись с незаполненными полями

The screenshot shows a web form titled "Создание заявления на тестирование" (Creating a testing application). At the top, there is a progress indicator with three steps: 1. "Общая информация" (General information), 2. "Информация о поступающем" (Information about the applicant), and 3. "Информация о представителе" (Information about the representative). Step 2 is currently active.

The main section is titled "Информация по заявлению" (Information about the application). It contains several fields:

- "Этап подготовки*" (Preparation stage*): A radio button selection with two options: "Спортивно-оздоровительный этап" (Sports and health stage) and "Этап начальной подготовки" (Initial preparation stage).
- "Наименование группы*" (Group name*): A dropdown menu with the text "Выберите наименование группы" (Select group name).
- "Номер набора*" (Set number*): A dropdown menu with the text "Выберите номер набора" (Select set number).
- "Наименование программы" (Program name): A text input field.
- A checkbox labeled "Соглашаюсь на обработку персональных данных" (I agree to the processing of personal data).
- A link for "Политика обработки персональных данных" (Personal data processing policy).

At the bottom of the form, there are two buttons: "Назад" (Back) and "Продолжить" (Continue). The "Продолжить" button is highlighted with a red border.

После внесения данных на шаге нажмите на кнопку «Продолжить». И кнопку «Назад», если необходимо вернуться на предыдущий шаг.

3. Для того, чтобы завершить создание заявления, на шаге №3 «Информация о представителе» нажмите на кнопку «Сохранить».

Информация о законном представителе

Фамилия * Имя * Отчество

Дата рождения *

Пол *
 Мужской
 Женский

Телефон *

Адрес электронной почты *

Вид представительства *

Происходит создание заявления в статусе «Новое» (этот статус присваивается автоматически, после создания заявления. Очное заявление по решению заявителя может быть отменено, для этого нажмите кнопку «Отменить»)

← Реестр поступивших заявлений

101 Дудин Виктор Казбекович Новое

ОБЩАЯ ИНФОРМАЦИЯ | поступающий | представитель

Информация по заявлению

Наименование группы
3, НП-3

№ набора
3

Наименование программы
Второй год подготовки по самбо

Дата подачи заявления
17.01.2024

Многолетнее заявление ⓘ
Нет

✓ Получено согласие на обработку персональных данных

Заявление отображается в реестре поступивших заявлений в статусе «Новое»

← Организации спортивной подготовки

Реестр поступивших заявлений

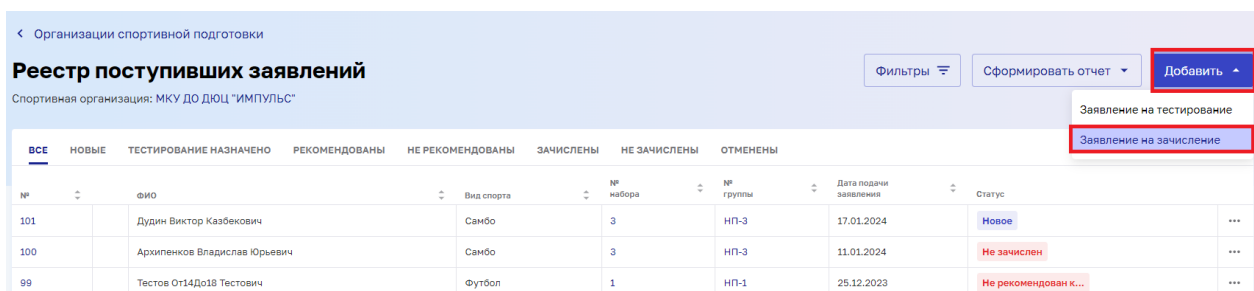
Спортивная организация: МКУ ДО ДЮЦ "ИМПУЛЬС"

Фильтры | Сформировать отчет | Добавить

ВСЕ	НОВЫЕ	ТЕСТИРОВАНИЕ НАЗНАЧЕНО	РЕКОМЕНДОВАНЫ	НЕ РЕКОМЕНДОВАНЫ	ЗАЧИСЛЕННЫ	НЕ ЗАЧИСЛЕННЫ	ОТМЕНЕНЫ
№	ФИО	Вид спорта	№ набора	№ группы	Дата подачи заявления	Статус	
101	Дудин Виктор Казбекович	Самбо	3	НП-3	17.01.2024	Новое	...
100	Архипенков Владислав Юрьевич	Самбо	3	НП-3	11.01.2024	Не зачислен	Посмотреть
99	Тестов От14До18 Тестович	Футбол	1	НП-1	25.12.2023	Не рекомендован к...	Назначить тестирование
98	вввв три года иванович	Футбол	8	НП-1	06.12.2023	Новое	Отменить
97	вввв три года иванович	Футбол	8	НП-1	06.12.2023	Новое	

Заявление на зачисление:

1. Для того, чтобы создать заявление на зачисление, полученное очно, в реестре поступивших заявлений нажмите кнопку «Добавить» и выберите «Заявление на зачисление»



Организации спортивной подготовки

Реестр поступивших заявлений

Спортивная организация: МКУ ДО ДЮЦ "ИМПУЛЬС"

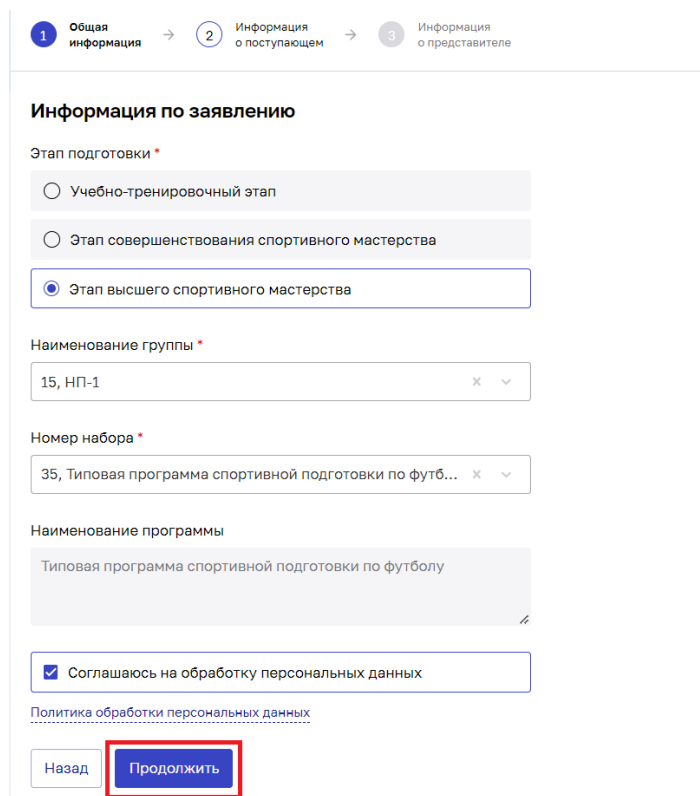
Фильтры | Сформировать отчет | **Добавить**

Заявление на тестирование
Заявление на зачисление

ВСЕ	НОВЫЕ	ТЕСТИРОВАНИЕ НАЗНАЧЕНО	РЕКОМЕНДОВАНЫ	НЕ РЕКОМЕНДОВАНЫ	ЗАЧИСЛЕНЫ	НЕ ЗАЧИСЛЕНЫ	ОТМЕНЕНЫ
№	ФИО	Вид спорта	№ набора	№ группы	Дата подачи заявления	Статус	
101	Дудин Виктор Казбекович	Самбо	3	НП-3	17.01.2024	Новое	...
100	Архипенков Владислав Юрьевич	Самбо	3	НП-3	11.01.2024	Не зачислен	...
99	Тестов От14До18 Тестович	Футбол	1	НП-1	25.12.2023	Не рекомендован к...	...

Откроется форма создания заявления на зачисление.

2. Заполните обязательные поля, помеченные звездочкой, в карточке создания объявления об основном наборе. **Обратите внимание:** Поля, отмеченные символом «*», являются обязательными к заполнению. Если данные поля не были заполнены ранее, то их необходимо заполнить, так как система не даст сохранить запись с незаполненными полями



1 Общая информация → 2 Информация о поступающем → 3 Информация о представителе

Информация по заявлению

Этап подготовки *

Учебно-тренировочный этап

Этап совершенствования спортивного мастерства

Этап высшего спортивного мастерства

Наименование группы *

15, НП-1

Номер набора *

35, Типовая программа спортивной подготовки по футб...

Наименование программы

Типовая программа спортивной подготовки по футболу

Соглашаюсь на обработку персональных данных

[Политика обработки персональных данных](#)

[Назад](#) **Продолжить**

После внесения данных на шаге нажмите на кнопку «Продолжить». И кнопку «Назад», если необходимо вернуться на предыдущий шаг.

3. Для того, чтобы завершить создание заявления, на шаге №3 «Информация о представителе» нажмите на кнопку «Сохранить».

Документ, подтверждающий законное представительство

Вид представительства *

Родитель

Тип документа, подтверждающего законное представительство *

Свидетельство о рождении, выданное в Российской Федерации

Серия *

I-ЛЛ

Номер *

555555

Дата выдачи документа *

03.01.2024

Назад

Сохранить

Происходит создание заявления в статусе «Зачислен» (Под ФИО поступающего отображается наличие документов, поскольку в заявлении на зачислении указываются документы, то отображается «Имеются документы на зачисление»)

Реестр поступивших заявлений

102 Мусечкин Давид Зачислен

✓ Имеются документы на зачисление

ОБЩАЯ ИНФОРМАЦИЯ ПОСТУПАЮЩИЙ ПРЕДСТАВИТЕЛЬ

Информация по заявлению

Наименование группы
15, НП-1

№ набора
35

Наименование программы
Типовая программа спортивной подготовки по футболу

Дата подачи заявления
17.01.2024

Многолетнее заявление ⓘ
Нет

✓ Получено согласие на обработку персональных данных

Заявление отображается в реестре поступивших заявлений в статусе «Зачислен»

Организации спортивной подготовки

Реестр поступивших заявлений

Спортивная организация: МКУ ДО ДЮЦ "ИМПУЛЬС"

Фильтры Сформировать отчет Добавить

ВСЕ	НОВЫЕ	ТЕСТИРОВАНИЕ НАЗНАЧЕНО	РЕКОМЕНДОВАНЫ	НЕ РЕКОМЕНДОВАНЫ	ЗАЧИСЛЕННЫ	НЕ ЗАЧИСЛЕННЫ	ОТМЕНЕНЫ
№	ФИО	Вид спорта	№ набора	№ группы	Дата подачи заявления	Статус	
102	Мусечкин Давид	Футбол	35	НП-1	17.01.2024	Зачислен	...
101	Дудин Виктор Казбекович	Самбо	3	НП-3	17.01.2024	Новое	...
100	Архипенков Владислав Юрьевич	Самбо	3	НП-3	11.01.2024	Не зачислен	...
99	Тестов От14Др18 Тестович	Футбол	1	НП-1	25.12.2023	Не рекомендован к...	...

Добавление документов на зачисление:

Для того, чтобы зачислить поступающего (перевести заявление из статуса «Рекомендован к зачислению» в статус «Зачислен») необходимо к заявлению добавить документы на зачисление. Для этого:

1. Перейдите в реестре поступивших заявлений на вкладку «Рекомендованы» и выберите заявление, к которому необходимо добавить документы (отображается «Отсутствуют документы на зачисление»). Выберите действие «Добавить документы на зачисление»

Реестр поступивших заявлений
Спортивная организация: МКУ ДО ДЮЦ "ИМПУЛЬС"

Фильтры | Сформировать отчет | Добавить

ВСЕ	НОВЫЕ	ТЕСТИРОВАНИЕ НАЗНАЧЕНО	РЕКОМЕНДОВАНЫ	НЕ РЕКОМЕНДОВАНЫ	ЗАЧИСЛЕННЫ	НЕ ЗАЧИСЛЕННЫ	ОТМЕНЕНЫ
№	ФИО	Вид спорта	№ набора	№ группы	Дата подачи заявления	Наличие документов...	Статус
59	Волков Юрий Иванович	Футбол	11	НП-1	23.11.2023	X	Рекомендован к за...
35	Луцинин Сергей Александрович	Футбол	1	НП-1	02.11.2023	X	Рекомендован к за...
31	Яценко Вадим Иванович	Футбол	15	НП-1	26.10.2023	X	Рекомендован к за...

Записей 10

Добавить документы на зачисление
Не зачислить
Отменить

Открывается форма редактирования заявления на зачисление.

2. Заполните обязательные поля, помеченные звездочкой, в карточке создания объявления об основном наборе. **Обратите внимание:** Поля, отмеченные символом «*», являются обязательными к заполнению. Если данные поля не были заполнены ранее, то их необходимо заполнить, так как система не даст сохранить запись с незаполненными полями

Редактирование заявления на зачисление

1 Общая информация → 2 Информация о поступающем → 3 Информация о представителе

Информация по заявлению

Этап подготовки *

Этап начальной подготовки

Наименование группы *

1, НП-1

Номер набора *

13, Типовая программа спортивной подготовки по футболу

Наименование программы

Типовая программа спортивной подготовки по футболу

Соглашаюсь на обработку персональных данных

[Политика обработки персональных данных](#)

Назад **Продолжить**

После внесения данных на шаге нажмите на кнопку «Продолжить». И кнопку «Назад», если необходимо вернуться на предыдущий шаг.

- Для того, чтобы завершить редактирование заявления, на шаге №3 «Информация о представителе» нажмите на кнопку «Сохранить».

Документ, подтверждающий законное представительство

Вид представительства *

Родитель x v

Тип документа, подтверждающего законное представительство *

Свидетельство о рождении, выданное в Российской Федерации x v

Серия *

I-ЛЛ

Номер *

555555

Дата выдачи документа *

03.01.2024 📅

Назад

Сохранить

Заявление остается в статусе «Рекомендован к зачислению». Рядом с заявлением в реестре отображается «Есть документы на зачисление»

247	Семенов Петр Денисович	Волейбол	55	-	30.11.2022	Есть документы на зачисление	Рекомендован к за...	...
242	Семенов Петр Денисович	Волейбол	55	-	30.11.2022	✓	Рекомендован к за...	...
238	Петров Иван Владимирович	Баскетбол	52	-	28.11.2022	✗	Рекомендован к за...	...

Записей 10 1 2 3 >

Или в карточке просмотра заявления под ФИО поступающего отображается «Имеются документы на зачисление»

< Реестр поступивших заявлений

242 Семенов Петр Денисович Рекомендован к за...

✓ Имеются документы на зачисление

ОБЩАЯ ИНФОРМАЦИЯ поступающий представитель

Информация по заявлению

Наименование группы
,

№ набора
55

Наименование программы
Программа подготовки по волейболу

Дата подачи заявления
30.11.2022

Многолетнее заявление ⓘ
Нет

✓ Получено согласие на обработку персональных данных

Зачислить

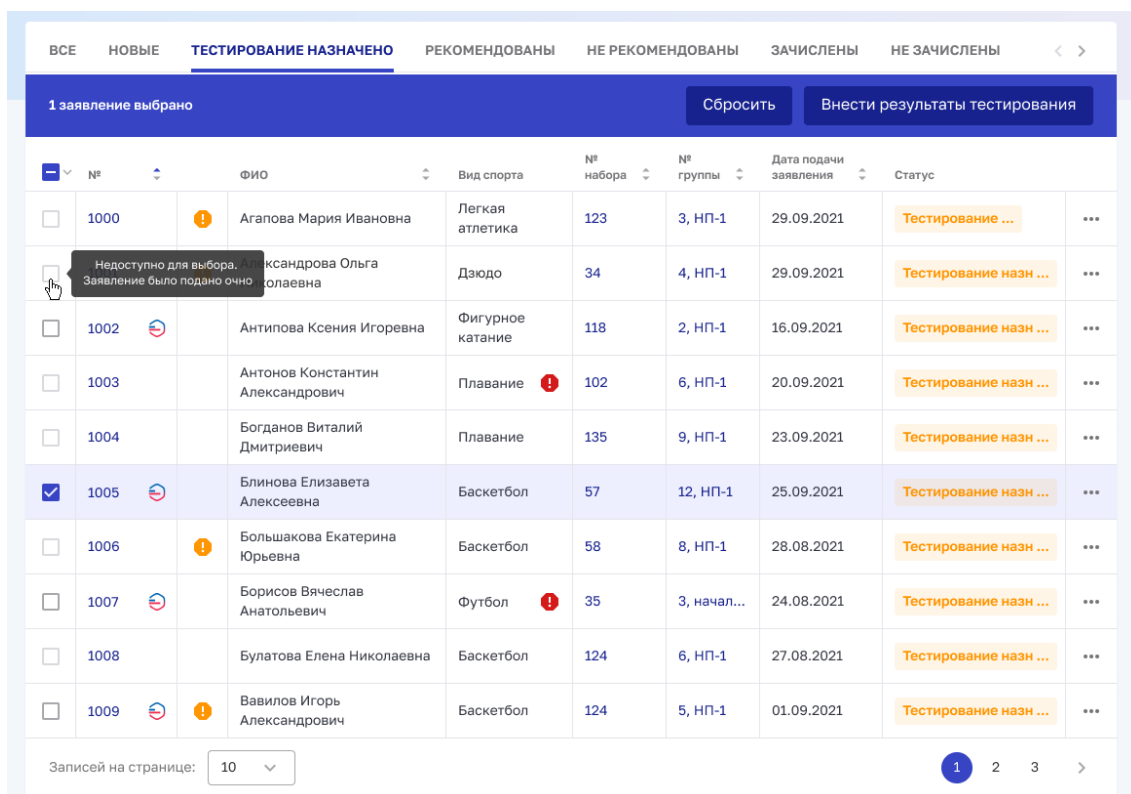
Не зачислить

Отменить

6. Массовое внесение результатов тестирования

Внести результаты тестирования можно по нескольким очным заявлениям или заявлениям с ЕПГУ. Для этого:

1. В реестре поступивших заявлений на вкладке «Тестирование назначено» выберите несколько очных заявлений или заявлений с Госуслуг (помечаются специальным символом)



№	ФИО	Вид спорта	№ набора	№ группы	Дата подачи заявления	Статус
1000	Агапова Мария Ивановна	Легкая атлетика	123	3, НП-1	29.09.2021	Тестирование ...
1001	Александрова Ольга Николаевна	Дзюдо	34	4, НП-1	29.09.2021	Тестирование назн ...
1002	Антипова Ксения Игоревна	Фигурное катание	118	2, НП-1	16.09.2021	Тестирование назн ...
1003	Антонов Константин Александрович	Плавание	102	6, НП-1	20.09.2021	Тестирование назн ...
1004	Богданов Виталий Дмитриевич	Плавание	135	9, НП-1	23.09.2021	Тестирование назн ...
1005	Блинова Елизавета Алексеевна	Баскетбол	57	12, НП-1	25.09.2021	Тестирование назн ...
1006	Большакова Екатерина Юрьевна	Баскетбол	58	8, НП-1	28.08.2021	Тестирование назн ...
1007	Борисов Вячеслав Анатольевич	Футбол	35	3, начал...	24.08.2021	Тестирование назн ...
1008	Булатова Елена Николаевна	Баскетбол	124	6, НП-1	27.08.2021	Тестирование назн ...
1009	Вавилов Игорь Александрович	Баскетбол	124	5, НП-1	01.09.2021	Тестирование назн ...

Обратите внимание: при выбранном заявлении с Госуслуг, будут доступны для дальнейшего выбора только заявления с Госуслуг. Аналогично для очных заявлений.

2. Внесите результаты тестирования по выбранным заявлениям и нажмите кнопку «Сохранить»

← Реестр поступивших заявлений

Массовое внесение результатов

Тестирование назн...

Внесение результатов тестирования

Явка на тестирование *

Да

Нет

Рекомендация к зачислению *

Рекомендован к зачислению

Не рекомендован к зачислению

Рекомендация вида спорта *

Выбрать

Рекомендация группы *

Выбрать

Информация о поступающих

ФИО поступающего
Семенова Дарья Денисовна

№ заявления
686

№ группы
Нет данных

ФИО поступающего
Иванова Анна

№ заявления
858

№ группы
Нет данных

ФИО поступающего
Семенов Максим Макарович

№ заявления
1327

№ группы
НП-1

В зависимости от результатов тестирования заявления перейдут в один из статусов:

- Рекомендован к зачислению;
- Не рекомендован к зачислению.