

**ФЕДЕРАЛЬНАЯ ГОСУДАРСТВЕННАЯ ИНФОРМАЦИОННАЯ  
СИСТЕМА «ЕДИНАЯ ЦИФРОВАЯ ПЛАТФОРМА «ФИЗИЧЕСКАЯ  
КУЛЬТУРА И СПОРТ»**

**ПОДСИСТЕМА «ГТО»**

**Инструкция для пользователя с ролью  
«Представитель центра тестирования»**

## ОГЛАВЛЕНИЕ

<b>ОПРЕДЕЛЕНИЯ, ОБОЗНАЧЕНИЯ И СОКРАЩЕНИЯ.....</b>	<b>3</b>
<b>1 ДОБАВЛЕНИЕ НОВЫХ СОТРУДНИКОВ.....</b>	<b>4</b>
<b>2 УПРАВЛЕНИЕ ГРУППАМИ ДОСТУПА СОТРУДНИКОВ В ПОДСИСТЕМЕ ГТО.....</b>	<b>6</b>
<b>3 АВТОРИЗАЦИЯ ПОЛЬЗОВАТЕЛЯ.....</b>	<b>7</b>
<b>4 ВХОД В СИСТЕМУ ЗАРЕГИСТРИРОВАННОГО ПОЛЬЗОВАТЕЛЯ.....</b>	<b>8</b>
<b>5 ВЫХОД ИЗ СИСТЕМЫ.....</b>	<b>17</b>
<b>6 ВХОД В ПОДСИСТЕМУ ГТО.....</b>	<b>17</b>
6.1 РАБОТА С УЧАСТНИКАМИ ВФСК ГТО.....	18
6.2 РАБОТА С ЦЕНТРАМИ ТЕСТИРОВАНИЯ ВФСК ГТО.....	22
6.3 РАБОТА С ГРАФИКОМ ТЕСТИРОВАНИЯ.....	25
6.4 РАБОТА С ПРОТОКОЛАМИ ВЫПОЛНЕНИЯ ИСПЫТАНИЙ.....	34

## ОПРЕДЕЛЕНИЯ, ОБОЗНАЧЕНИЯ И СОКРАЩЕНИЯ

Таблица 1. Определения, обозначения и сокращения

Сокращение	Определение
ФГИС «Спорт», Система	Федеральная государственная информационная система «Единая цифровая платформа «Физическая культура и спорт»
ЕПГУ	Федеральная государственная информационная система «Единый портал государственных и муниципальных услуг (функций)»
ЕСИА	Федеральная государственная информационная система «Единая система идентификации и аутентификации в инфраструктуре, обеспечивающей информационно-технологическое взаимодействие информационных систем, используемых для предоставления государственных и муниципальных услуг в электронной форме»
ОГРН	Основной государственный регистрационный номер
Подсистема ГТО	Подсистема «ГТО»
УЗ	Учетная запись на ЕПГУ

## 1 ДОБАВЛЕНИЕ НОВЫХ СОТРУДНИКОВ

1. Для просмотра перечня организаций, сотрудником которых является пользователь, необходимо [авторизоваться на ЕПГУ](#) и перейти на вкладку «Организации». Отобразится страница со сведениями об организациях, к которым присоединен пользователь (Рисунок 1).

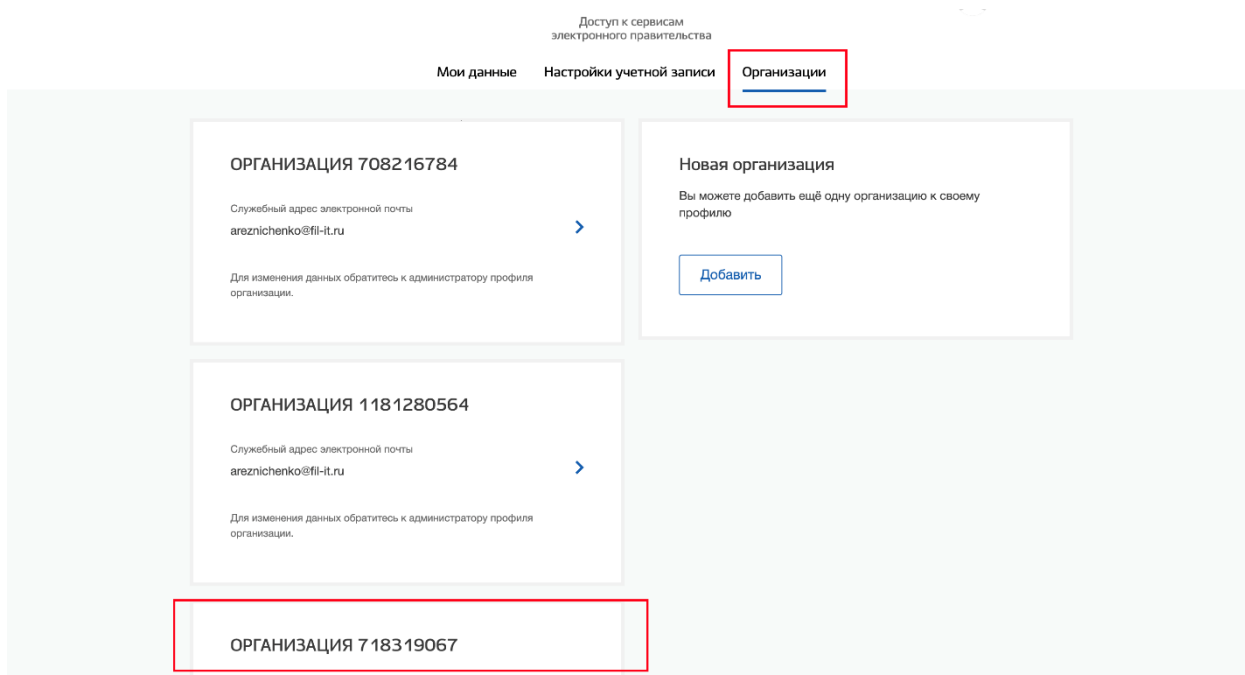


Рисунок 1. Просмотр перечня организаций пользователя

2. После нажатия на блок с ОГРН Центра тестирования отобразится страница профиля УЗ Представитель центра тестирования. В профиле организации будут доступны следующие действия:

- просмотр данных организации,
- просмотр перечня присоединенных пользователей (только для администраторов организации),
- приглашение нового участника (только для администраторов организации),
- управление группами доступа (только для администраторов организации),
- управление данными филиалов (только для администраторов организации). Функция недоступна для индивидуальных предпринимателей,
- просмотр истории операций (только для администраторов организации),
- управление заявками (только для администраторов уполномоченных организаций),

- просмотр служебных данных. Также имеется возможность присоединения к организации нового руководителя.

3. Для добавления сотрудника необходимо перейти во вкладку «Сотрудники» и нажать функциональную кнопку «Пригласить сотрудника» (Рисунок 2).

Приглашать новых сотрудников в организацию могут только уполномоченные сотрудники – руководитель организации или назначенные им администраторы.

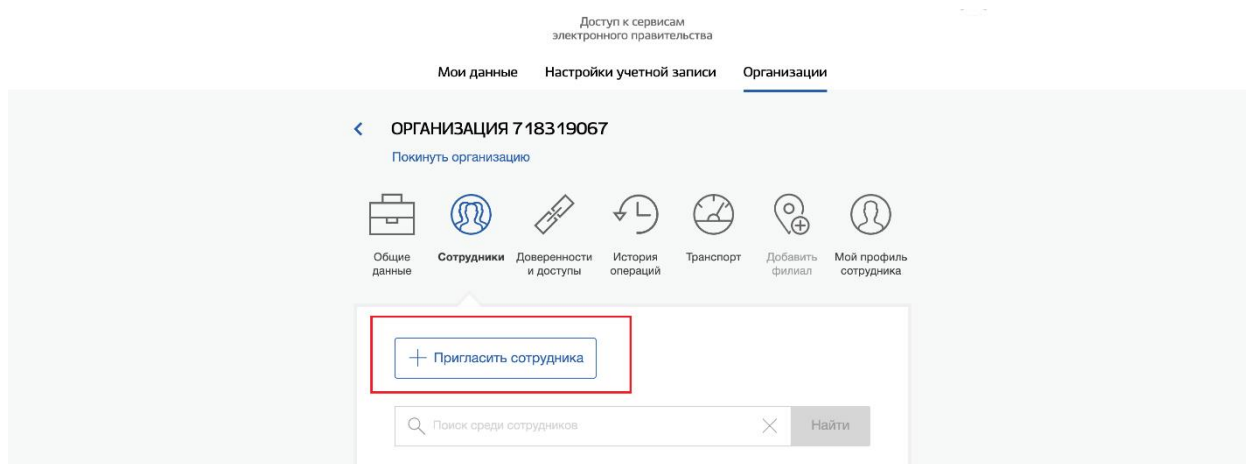


Рисунок 2. Добавление сотрудника

4. Откроется страница приглашения сотрудника (Рисунок 3).

Рисунок 3. Форма добавления нового сотрудника

Необходимо указать следующие данные сотрудника:

- адрес электронной почты (обязательно);
- ФИО (фамилия, имя – обязательно);
- СНИЛС.

Следует указывать СНИЛС для тех случаев, когда администратор профиля организации хочет быть уверенным в том, что приглашением не сможет воспользоваться кто-то другой, в частности, однофамилец приглашаемого лица. Если СНИЛС не указан, к организации присоединится тот, кто воспользуется ссылкой, отправленной по электронной почте, если у него совпадает фамилия и имя.

5. Далее необходимо нажать на функциональную кнопку «Пригласить». Пользователю, на указанный адрес электронной почты, будет направлена ссылка.

**Важно!** Письмо придет от ФИО человека, который добавил нового сотрудника.

После того, как Пользователь перейдет по ссылке и авторизуется в ЕСИА, он будет автоматически присоединен к организации. Данную организацию он увидит во вкладке «Организации».

Следует помнить, что **присоединиться к организации сможет только пользователь с подтвержденной учетной записью на Госуслугах**. При этом приглашение можно отправить пользователям, которые еще не зарегистрировались в ЕСИА (или имеют упрощенную/стандартную УЗ). Эти пользователи смогут воспользоваться ссылкой и присоединиться к организации только после того, как осуществят подтверждение своей учетной записи, например, посетив МФЦ.

Время действия ссылки составляет 60 (шестьдесят) суток.

## **2 УПРАВЛЕНИЕ ГРУППАМИ ДОСТУПА СОТРУДНИКОВ В ПОДСИСТЕМЕ ГТО**

1. Для выдачи доступа сотрудникам, которым необходимо иметь доступ к Подсистеме ГТО для создания графиков тестирования, перейдите в раздел «Группы доступа» на вкладке «Доверенности и доступы».

2. Нажмите на гиперссылку «Воспользуйтесь расширенным поиском».

3. В появившихся полях (Рисунок 4) введите данные в поля:

- Организация;
- Система;
- Группа доступа – Представитель центра тестирования в Подсистеме ГТО.

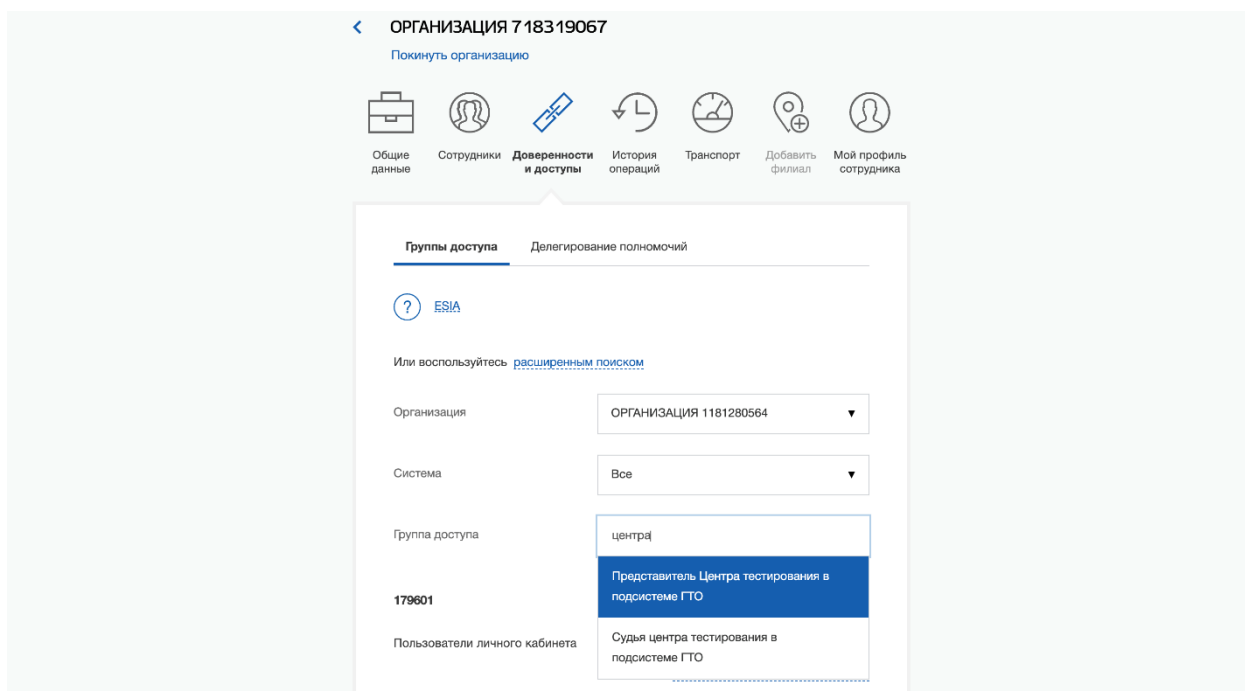


Рисунок 4. Пример заполнения формы поиска необходимой группы доступа

4. В открывшемся окне нажмите «Присоединить нового сотрудника» и введите ФИО. Выберите нужного сотрудника и нажмите «Добавить» (Рисунок 5).

5. Убедитесь в том, что сотрудник отображается среди членов группы и закройте окно.

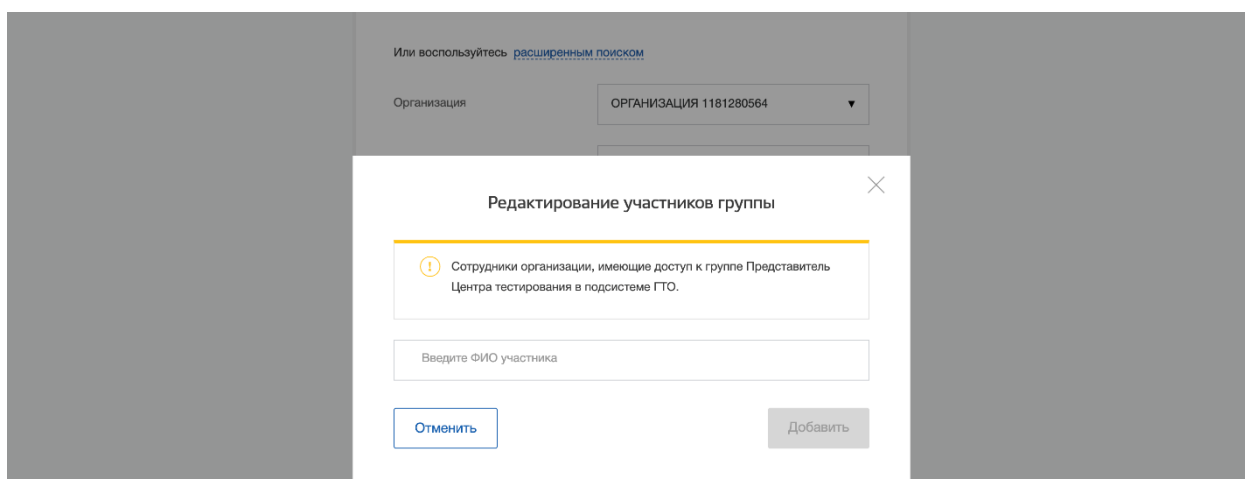


Рисунок 5. Добавление сотрудника в группу

### 3 АВТОРИЗАЦИЯ ПОЛЬЗОВАТЕЛЯ

Авторизация пользователей ФГИС «Спорт» с подключенными соответствующими ролями осуществляется с использованием ЕСИА при наличии подтвержденной УЗ ЕСИА.

## 4 ВХОД В СИСТЕМУ ЗАРЕГИСТРИРОВАННОГО ПОЛЬЗОВАТЕЛЯ

1. Для безопасного подключения к ФГИС «Спорт» с использованием протокола TLS на компьютере пользователя должен быть установлен один из браузеров, поддерживающих шифрование по ГОСТ:

1) Яндекс.Браузер (ссылка для скачивания <https://browser.yandex.ru/>)

2) Chromium-Gost (ссылка для скачивания <https://www.cryptopro.ru/products/chromium-gost>)

2. Для работы с алгоритмами ГОСТ и безопасного подключения к ГИС «Спорт» требуется наличие в системе компьютера пользователя криптопровайдера, поддерживающего работу с российской криптографией. В качестве криптопровайдера рекомендуется использовать «КриптоПро CSP» версии 5.0. Для работы с защищёнными соединениями не требуется покупка лицензии «КриптоПро CSP» версии 5.0, кроме того «КриптоПро CSP» версии 5.0 имеет 90-дневный ознакомительный период с работой всех функций программы, включая работу с долговременными ключами и подписями на их основе.

Для скачивания «КриптоПро CSP» версии 5.0 достаточно пройти простую процедуру регистрации на сайте - <https://cryptopro.ru/download> (Рисунок 6).

The image shows the website interface for Cryptopro. At the top left is the logo with the text 'КРИПТОПРО'. To its right is the slogan 'КЛЮЧЕВОЕ СЛОВО в защите информации' and a search bar with a 'Поиск' button. Below this is a navigation menu with links: 'О компании', 'Продукты', 'Услуги', 'Партнёры', 'Поддержка', 'Купить', 'Скачать', 'Блог', 'Форум'. The main banner area has the heading 'КриптоПро для работы с электронной подписью' and a 'Подробнее...' button. The 'Профиль пользователя' section is highlighted with a red box, containing the login form with fields for email and password, and a 'Вход' button. To the right, the 'Купить' section lists products, technical support services, and consulting services.

Рисунок 6. Процедура входа на сайт КриптоПро

3. После успешного ввода логина и пароля появится окно с информацией о пользователе. Затем требуется вручную перейти по ссылке <https://cryptopro.ru/products/csp/downloads>. Откроется окно загрузки. Далее необходимо нажать кнопку «Скачать» и выбрать актуальную версию



дистрибутива «КриптоПро CSP» версии 5.0. под свою операционную систему (Рисунок 7).

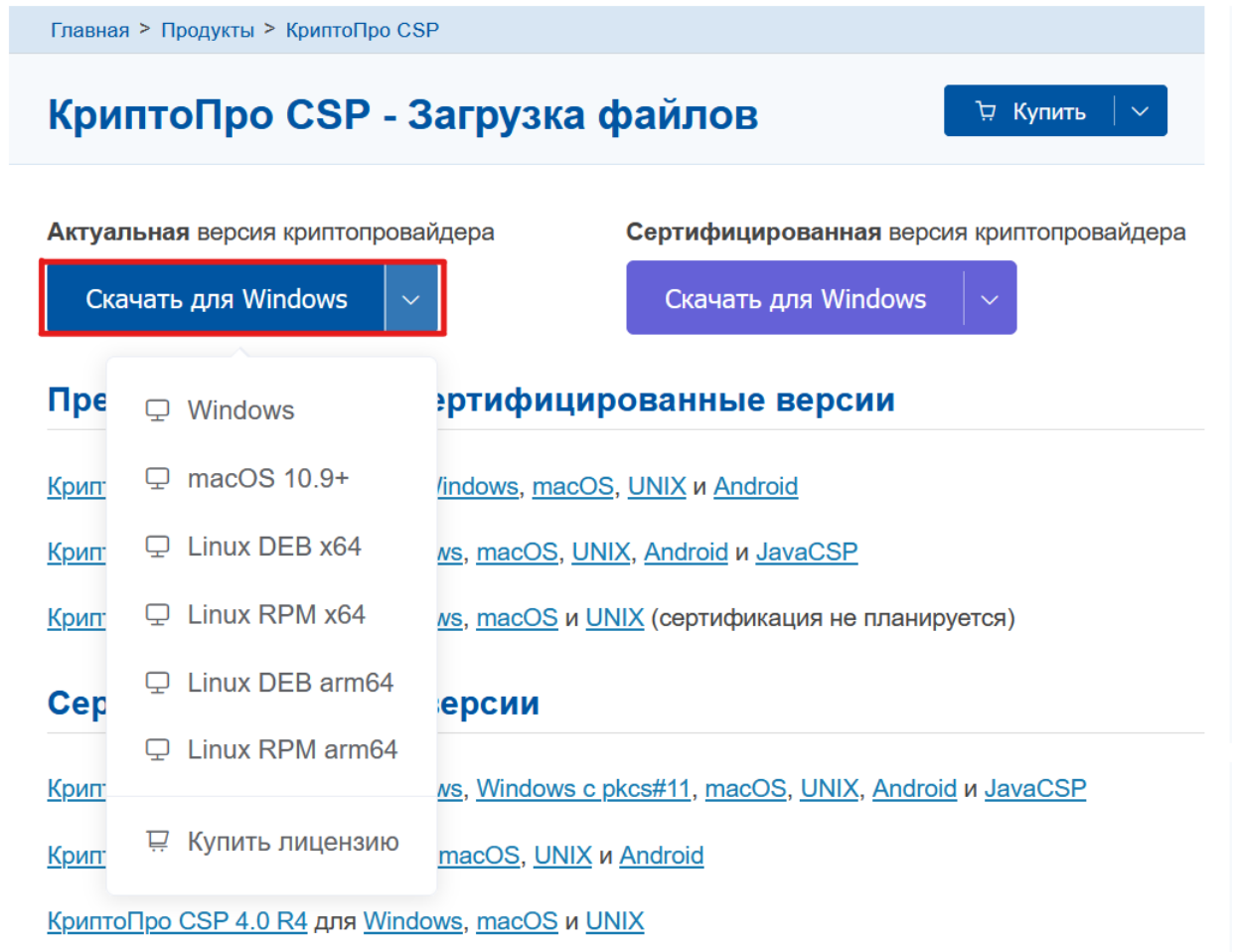


Рисунок 7. Официальный сайт КриптоПро

4. На следующем этапе необходимо запустить загруженный дистрибутив «КриптоПро CSP» версии 5.0 (Рисунок 8).




Рисунок 8. Дистрибутив «КриптоПро CSP» версии 5.0

5. На следующем этапе необходимо выбрать пункт «Установить (рекомендуется)» (Рисунок 9).

КриптоПро CSP 5.0.12266

Благодарим за выбор КриптоПро CSP.

Продолжая установку, вы принимаете условия Лицензионного соглашения.  
Продукт будет установлен с временной лицензией на 3 месяца.

<http://www.cryptopro.ru>

→ Установить (рекомендуется)

Продукт будет установлен в конфигурации КС1 и языком операционной системы с настройками по умолчанию.

→ Дополнительные опции

Позволяет выбрать конфигурацию КС и язык.

Установить корневые сертификаты

Рисунок 9. Установщик «КриптоПро CSP» версии 5.0

6. После успешной установки будет предложено перезапустить браузер, что необходимо сделать для совместной корректной работы браузера и «КриптоПро CSP» версии 5.0 (Рисунок 10).

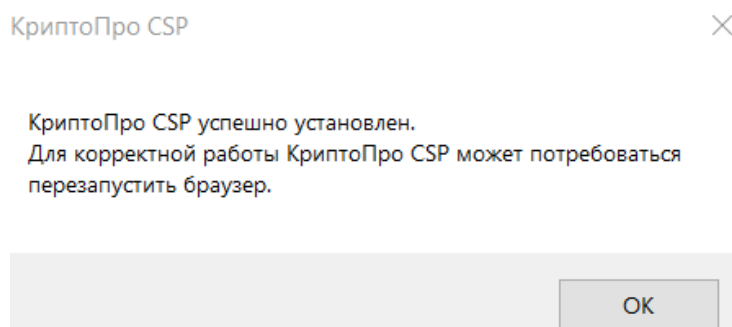


Рисунок 10. Окно завершения установки «КриптоПро CSP» версии 5.0

7. После успешной установки браузера и криптопровайдера необходимо поставить корневые сертификаты удостоверяющего центра. Для этого необходимо перейти по ссылке <https://roskazna.gov.ru/gis/udostoverayushhij-centr/kornevye-sertifikaty/>. Необходимо скачать и установить корневые сертификаты:

- «Сертификат Минцифры России (Головного удостоверяющего центра)» (Рисунок 11);

- «Сертификат удостоверяющего центра Федерального казначейства 2023» (Рисунок 12).

ГИС ГМП
ГАС «Управление»
ЕИС (zakupki.gov.ru)
ИАС ФК
Электронный бюджет
СУФД-онлайн
<b>Удостоверяющий центр</b>
<ul style="list-style-type: none"> <li>▪ Нормативные документы</li> <li>▪ Лицензии и сертификаты</li> <li>▪ <b>Корневые сертификаты</b></li> <li>▪ Разъяснительные письма</li> <li>▪ Список аннулированных сертификатов</li> <li>▪ Программное обеспечение</li> <li>▪ Памятки, инструкции</li> <li>▪ Онлайн сервис подачи документов для получения сертификатов (Портал заявителя)</li> <li>▪ Доверенные лица (информация и документы)</li> </ul>

[Главная](#) / [ГИС](#) / [Удостоверяющий центр](#)

[подписаться на обновления](#)

## Корневые сертификаты

2023 **2022** 2021 2020 2018 2017 2014

**Январь** Февраль Март Апрель Май Июнь Июль Август Сентябрь Октябрь Ноябрь Декабрь

Сертификат Минцифры России (Головного удостоверяющего центра) [скачать](#)

26 января 2022, 19:47

Сертификат удостоверяющего центра Федерального казначейства 2022 [скачать](#)

12 января 2022, 10:15 (12 января 2022, 10:15)

Рисунок 11. Сертификат Минцифры России

ГИС ГМП
ГАС «Управление»
ЕИС (zakupki.gov.ru)
ИАС ФК
Электронный бюджет
СУФД-онлайн
<b>Удостоверяющий центр</b>
<ul style="list-style-type: none"> <li>▪ Нормативные документы</li> <li>▪ Лицензии и сертификаты</li> <li>▪ <b>Корневые сертификаты</b></li> <li>▪ Разъяснительные письма</li> <li>▪ Список аннулированных сертификатов</li> <li>▪ Программное обеспечение</li> <li>▪ Памятки, инструкции</li> <li>▪ Онлайн сервис подачи документов для получения сертификатов (Портал заявителя)</li> <li>▪ Доверенные лица (информация и документы)</li> </ul>

[Главная](#) / [ГИС](#) / [Удостоверяющий центр](#)

[подписаться на обновления](#)

## Корневые сертификаты

**2023** 2022 2021 2020 2018 2017 2014

Январь Февраль **Март** Апрель Май Июнь Июль Август Сентябрь Октябрь Ноябрь Декабрь

Сертификат удостоверяющего центра Федерального казначейства 2023 [скачать](#)

23 марта 2023, 17:44

Рисунок 12. Сертификат УЦ

8. После скачивания необходимо запустить двойным щелчком мыши по сертификату (Рисунок 13).

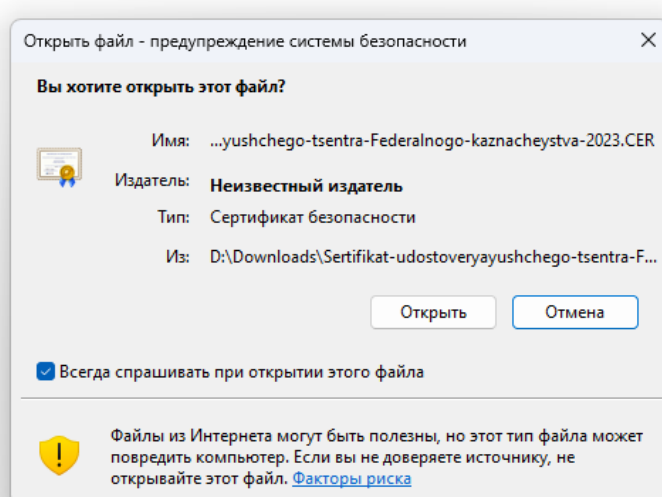


Рисунок 13. Предупреждение системы безопасности

9. Далее необходимо нажать на кнопку «Установить сертификат...» (Рисунок 14).

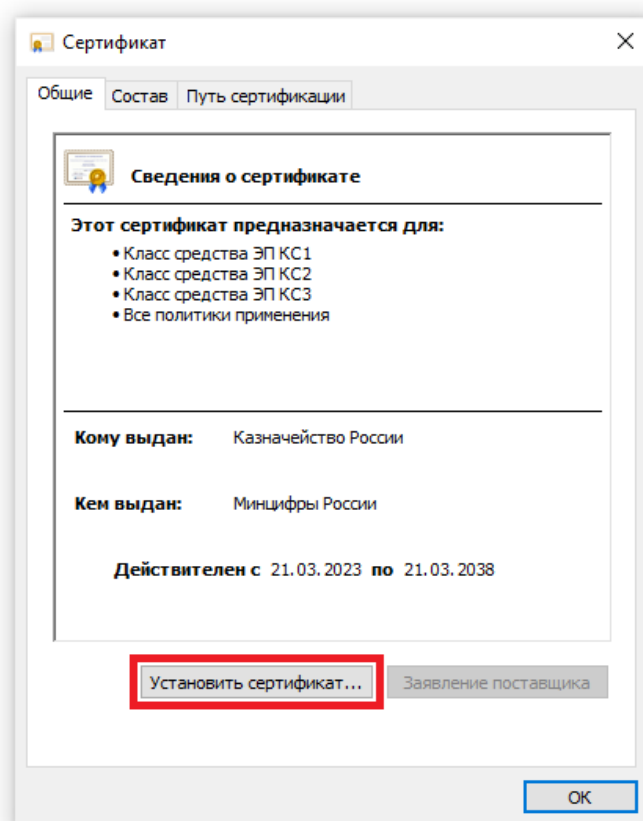


Рисунок 14. Установка сертификата

10. При установке запустится мастер импорта сертификатов. Необходимо нажать кнопку «Далее» (Рисунок 15).

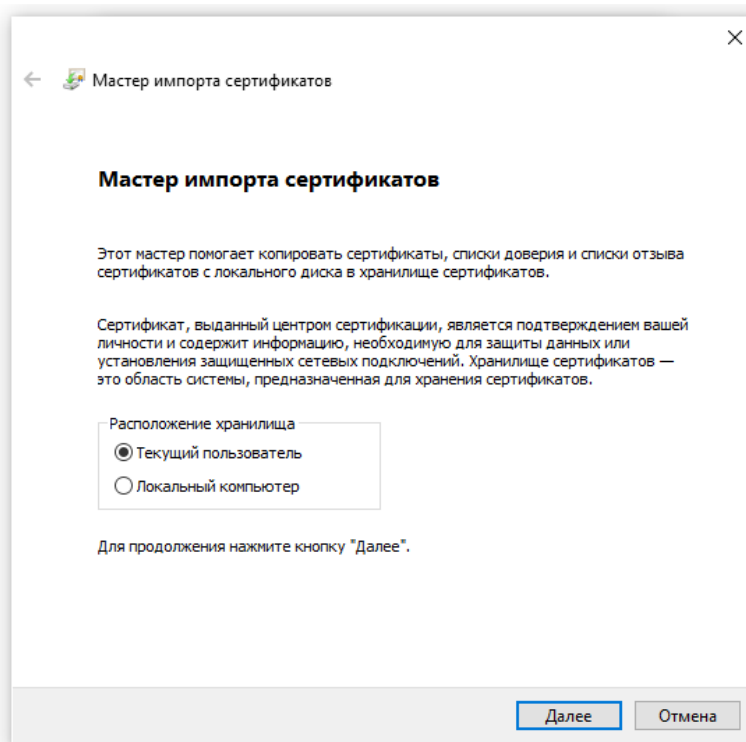


Рисунок 15. Окно мастера импорта сертификатов

11. Нажать кнопку «Обзор». Выбрать «Доверенные корневые центры сертификации». Нажать кнопки «Ок» и «Далее» (Рисунок 16).

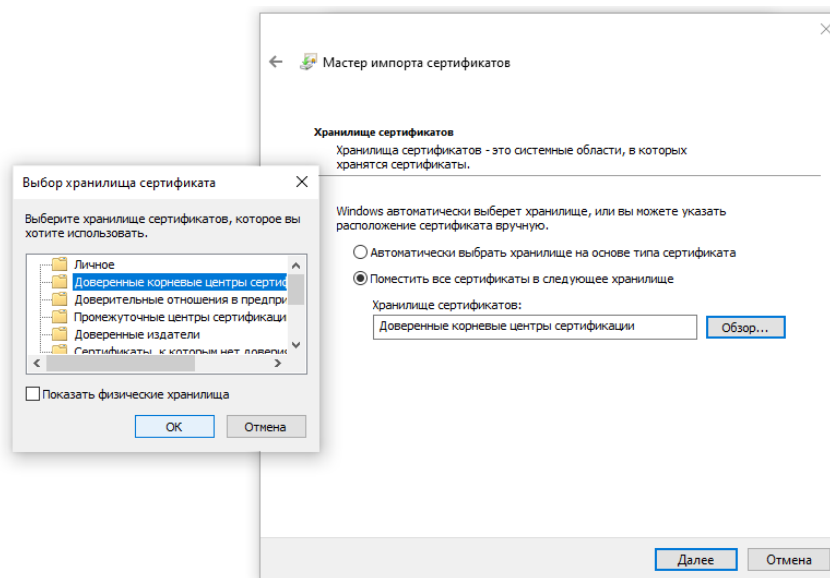


Рисунок 16. Окно выбора хранилища сертификатов

12. Открывается окно завершения мастера импорта сертификатов. Нажать кнопку «Готово» (Рисунок 17).

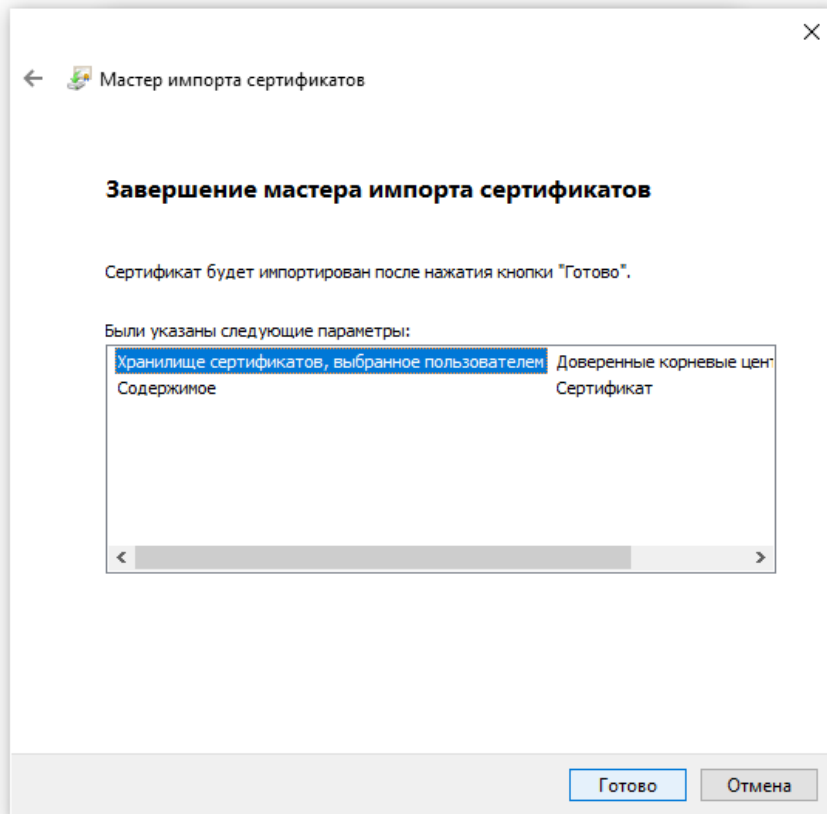


Рисунок 17. Завершение мастера импорта сертификатов

13. Через некоторое время должно появиться окно предупреждения системы безопасности. Нажать кнопку «Да» (Рисунок 18).

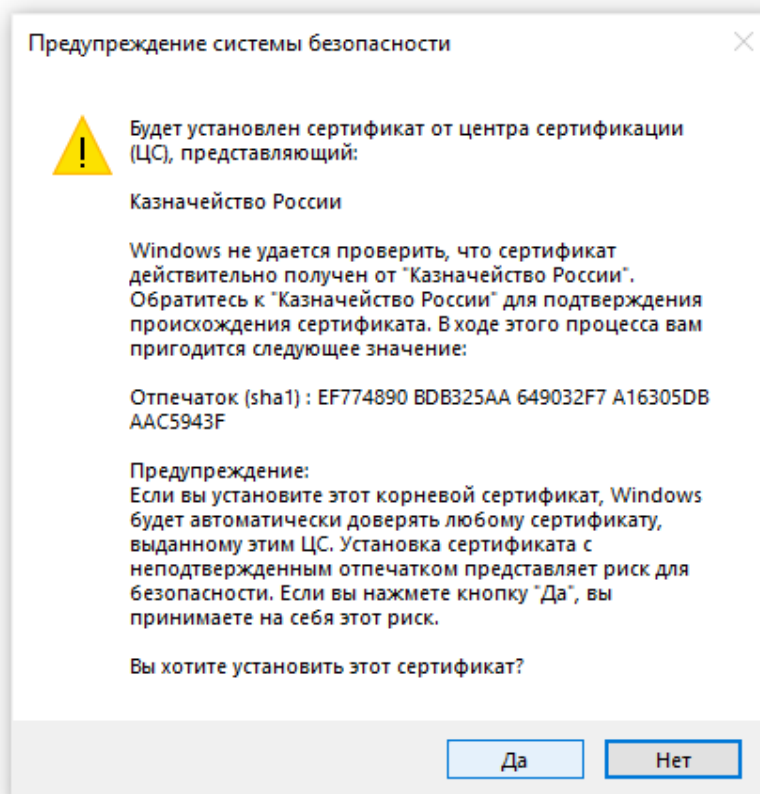


Рисунок 18. Предупреждение системы безопасности

14. Открывается окно завершения импорта. Нажать кнопку «Ок» (Рисунок 19).

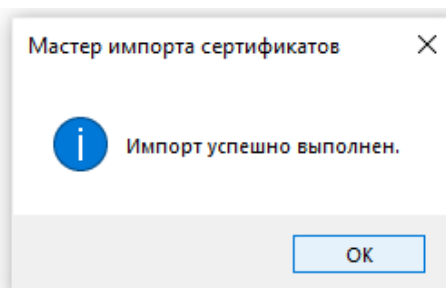


Рисунок 19. Завершение импорта

Оба сертификата должны пройти процедуру импорта. После успешного импорта необходимо перезапустить браузер.

15. Для входа в систему введите в Яндекс.Браузере или в Chromium-Gost адрес ГИС «Спорт» <https://sport.gov.ru/fcis/lk>.

16. Нажмите на кнопку «Вход через ЕСИА» (Рисунок 20).

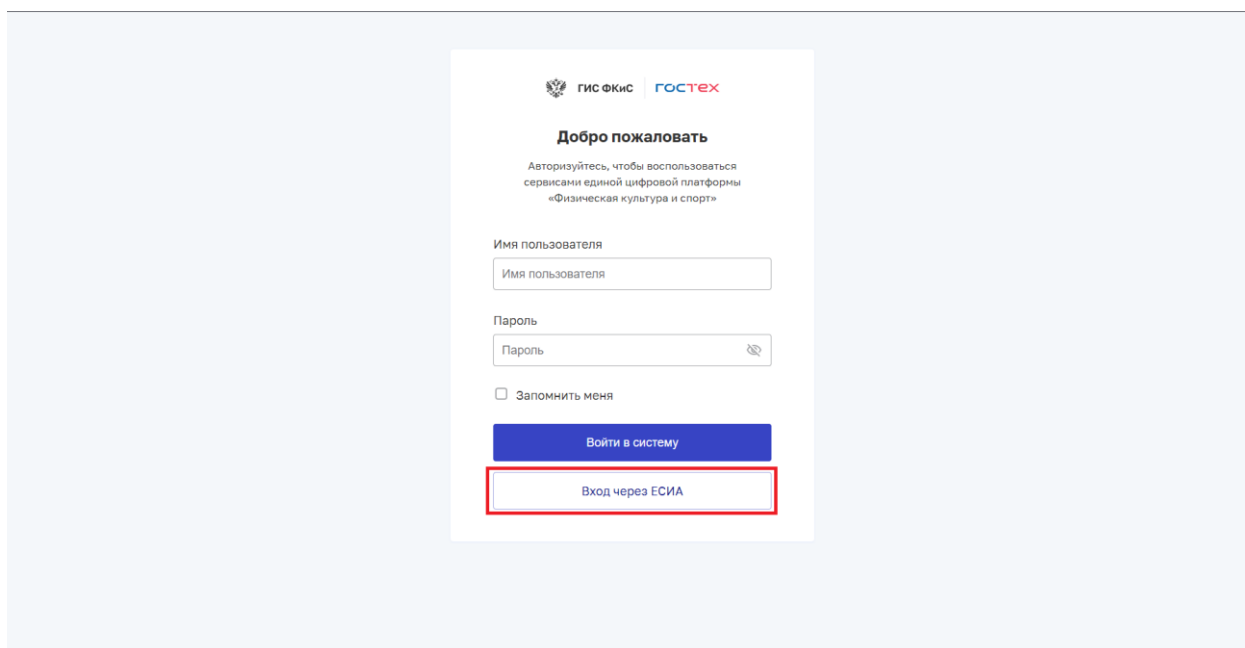


Рисунок 20. Окно авторизации пользователя

17. Введите логин и пароль в окне идентификации и аутентификации, нажмите на кнопку «Войти» (Рисунок 21).

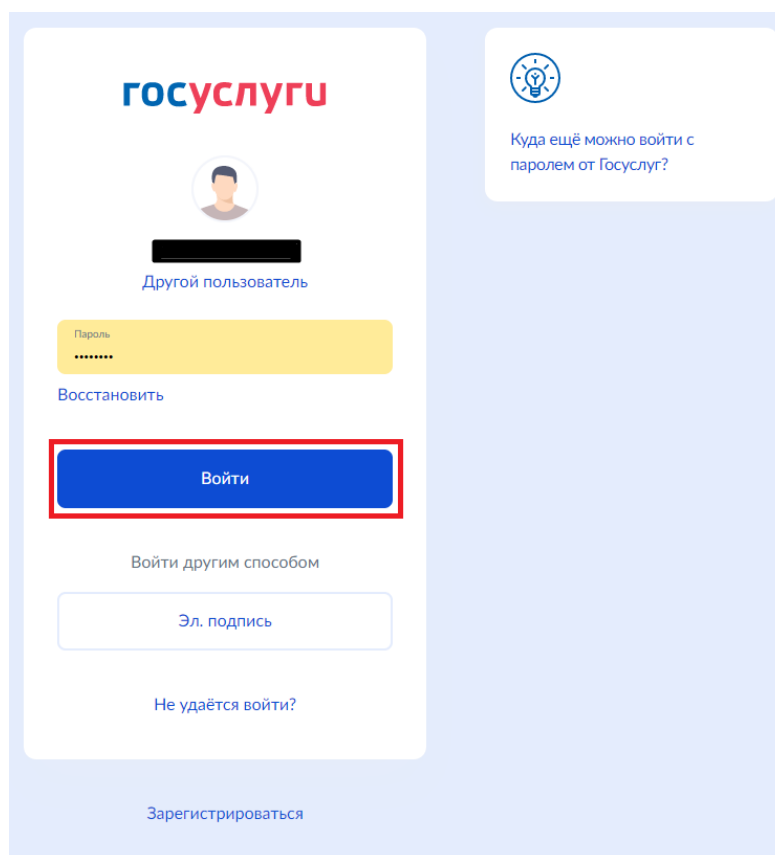


Рисунок 21. Окно авторизации пользователя



## 5 ВЫХОД ИЗ СИСТЕМЫ

1. Пользователь нажимает иконку выхода (Рисунок 22). Система осуществляет завершение сессии пользователя.



Рисунок 22. Главное меню, отображение иконки выхода

## 6 ВХОД В ПОДСИСТЕМУ ГТО

Для начала взаимодействия с участниками ВФСК ГТО в части подготовки и осуществления выполнения-приемки нормативов испытаний (тестов) необходимо перейти в Подсистему ГТО ФГИС «Спорт». Для этого:

1. На главной странице в верхнем навигационном меню выберите пункт «ГТО» (Рисунок 23).

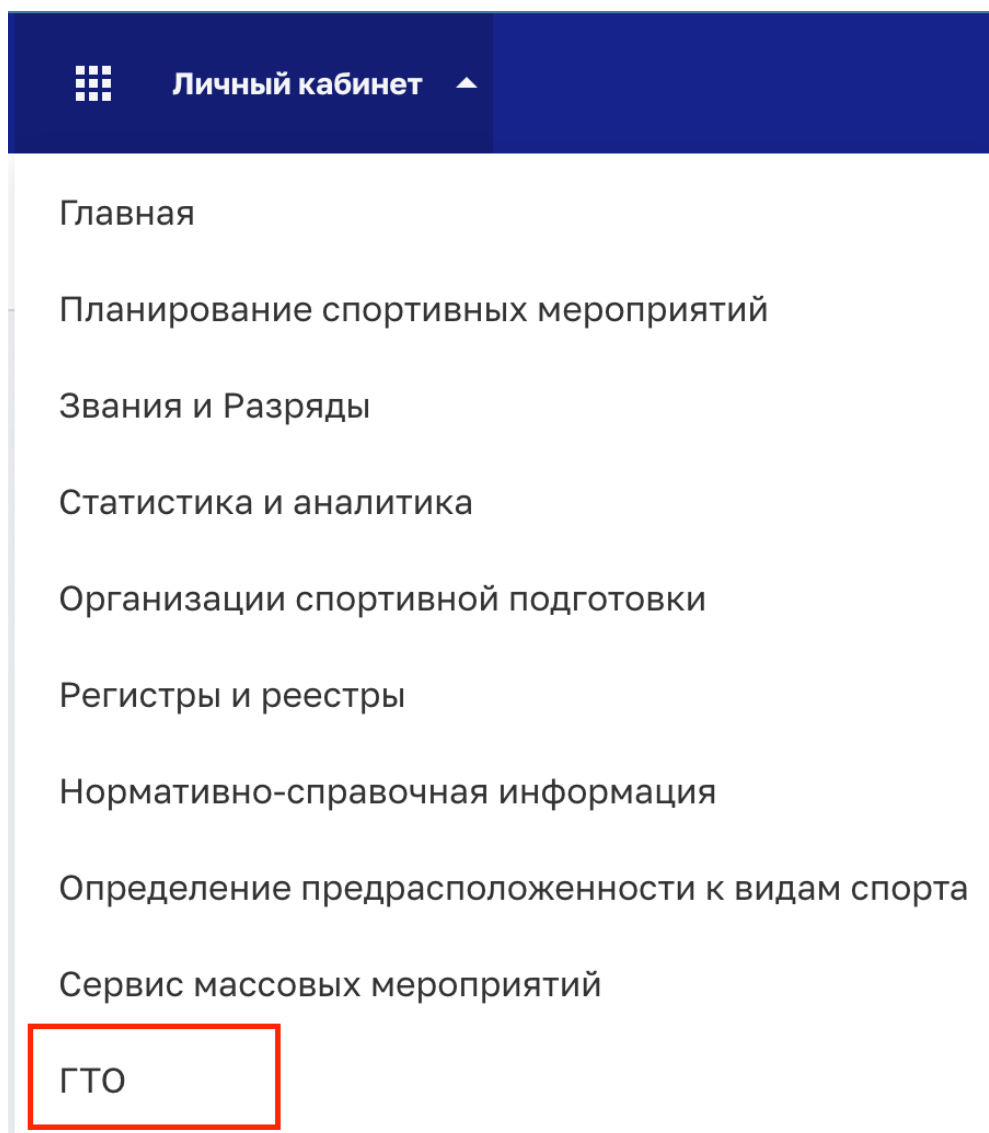


Рисунок 23. Верхнее навигационное меню

## 6.1 Работа с участниками ВФСК ГТО

1. С главной страницы Подсистемы ГТО перейдите в раздел «Участники» по ссылке или через верхнее меню (Рисунок 24).

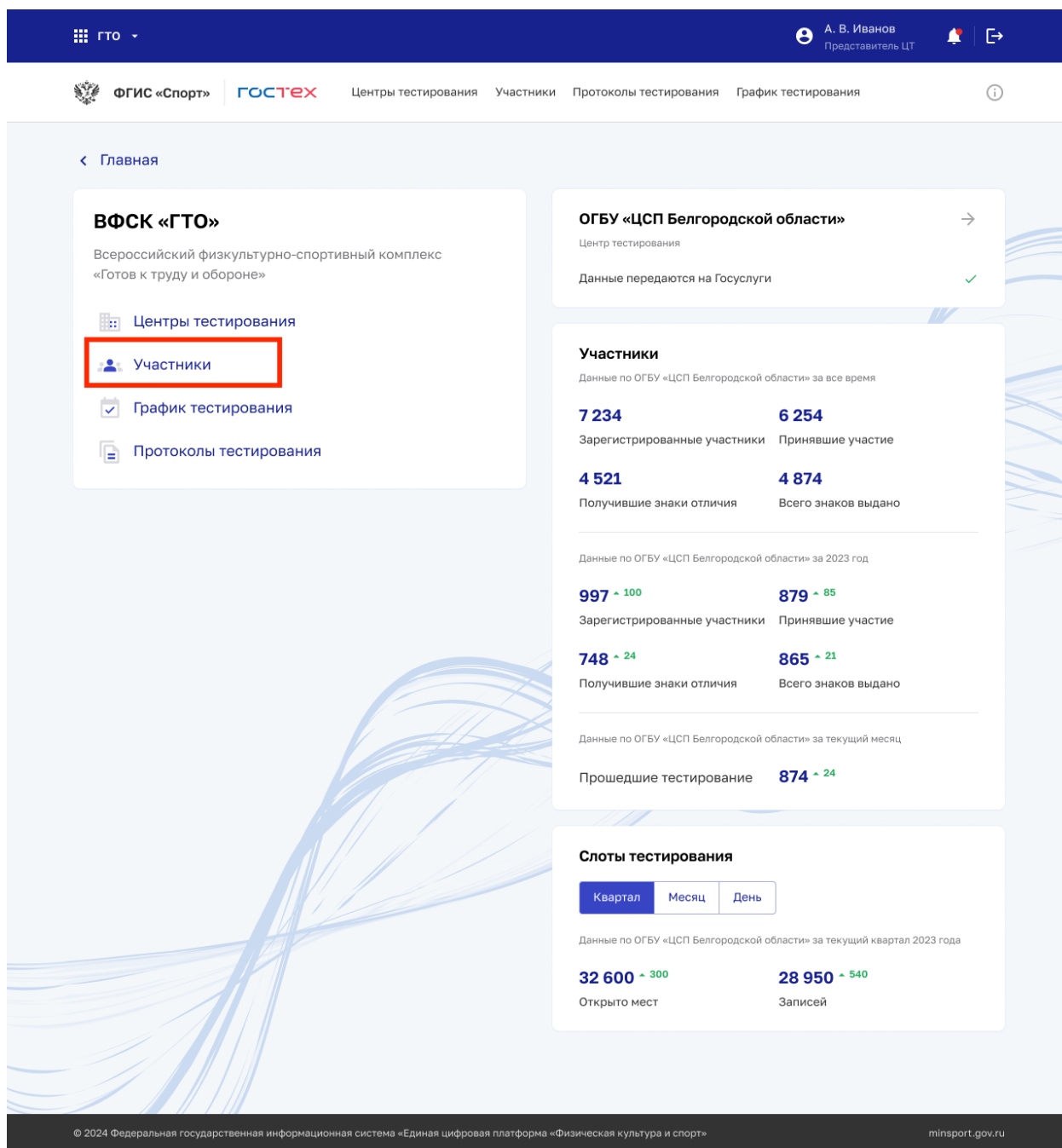


Рисунок 24. Разводная страница ГТО

2. В открывшемся перечне вы сможете просмотреть участников ВФСК ГТО (Рисунок 25).

Перечень участников ВФСК «ГТО»

УИН	ФИО	Пол	Ступень ГТО	Статус
120-36-0007201	Агапова Мария Ивановна	Женский	VII ступень	Новый
120-36-0007201	Александрова Ольга Николаевна	Женский	VI ступень	Активный
120-36-0007201	Антонов Константин Александрович	мужской	V ступень	Заблокированный
120-36-0007201	Антипова Ксения Игоревна	Женский	VI ступень	Неактивный
120-36-0007201	Асылбек Алкей	мужской	VII ступень	Архив
120-36-0007201	Блинова Елизавета Алексеевна	Женский	VII ступень	Удален
120-36-0007201	Большакова Екатерина Юрьевна	Женский	I ступень	Удален
120-36-0007201	Борисов Вячеслав Анатольевич	мужской	I ступень	Архив
120-36-0007201	Булатова Елена Николаевна	Женский	III ступень	Архив
120-36-0007201	Вавилов Игорь Александрович	мужской	III ступень	Архив

Записей: 10 | Кол-во записей: 1 500 | 1 2 3 ... 199 >

© 2024 Федеральная государственная информационная система «Единая цифровая платформа «Физическая культура и спорт» | minsport.gov.ru

Рисунок 25. Перечень участников ВФСК «ГТО»

3. Для того чтобы перейти в карточку просмотра участника ВФСК «ГТО», нажмите на кнопку «Действие», изображенную в виде ... и выберите действие «Просмотреть» (Рисунок 26).

УИН	ФИО	Пол	Ступень ГТО	Статус	Действие
120-36-0007201	Агапова Мария Ивановна	Женский	VII ступень	Новый	...
120-36-0007201	Александрова Ольга Николаевна	Женский	VI ступень	Активный	...
120-36-0007201	Антонов Константин Александрович	мужской	V ступень	Заблокированный	Просмотреть
120-36-0007201	Антипова Ксения Игоревна	Женский	VI ступень	Неактивный	Внести изменения
120-36-0007201	Асылбек Алкей	мужской	VII ступень	Архив	Исключить

Рисунок 26. Перечень участников ВФСК «ГТО»

4. Для того чтобы отредактировать запись об участнике ВФСК ГТО, нажмите на кнопку «Внести изменения» в карточке просмотра участника ВФСК ГТО (Рисунок 27).

The screenshot shows a web interface for editing a participant's record. At the top, there is a navigation bar with the GTO logo and user information (А. В. Иванов, Минспорт России). Below this is a menu with options like 'ФГИС «Спорт»', 'ГОСТeX', 'Центры тестирования', 'Участники', 'Протоколы тестирования', 'Приказы', and 'Еще'. The main content area is titled 'Перечень участников ВФСК «ГТО»' and displays a card for 'Иванова Анна Владимировна' with ID '18-64-0014192' and status 'Активная'. The card has tabs for 'ОБ УЧАСТНИКЕ', 'ПРОТОКОЛЫ ТЕСТИРОВАНИЯ', and 'ЗАЯВЛЕНИЯ ОТ УЧАСТНИКА'. The 'ОБ УЧАСТНИКЕ' tab is active, showing 'Общая информация' and 'Контактная информация'. The 'Общая информация' section includes fields for 'Текущая ступень ГТО' (VIII ступень), 'Спортивный разряд' (2 разряд), 'Пол' (Женский), 'Дата рождения' (12.05.2001), 'СНИЛС' (123-456-789-01), and 'Адрес регистрации' (г. Краснодар, ул. Красноармейская, д. 3). The 'Контактная информация' section includes 'Телефон' (8 (951) 325-58-23), 'Дополнительный телефон' (8 (951) 325-58-00), 'Электронная почта' (ivan@gmail.com), and 'Дополнительная электронная почта' (Zuzan@gmail.com). On the right side of the card, there are two buttons: 'Внести изменения' (highlighted with a red box) and 'Исключить'. At the bottom left of the card, there is a 'Назад' button. The footer contains copyright information for the Federal Information System and the website minsport.gov.ru.

Рисунок 27. Карточка просмотра участника ВФСК ГТО

5. На открывшейся странице редактирования записи участника ВФСК ГТО внесите необходимые изменения и нажмите на кнопку «Сохранить» (Рисунок 28).

ГТО

А. В. Иванов  
Минспорт России

ФГИС «Спорт» | ГОСТЕХ | Центры тестирования | Участники | Протоколы тестирования | Приказы | Еще

Перечень участников ВФСК «ГТО»

Редактирование участника ВФСК «ГТО»

18-64-0014192 Иванова Анна Владимировна Активный

1 Об участнике → 2 О детях → 3 Об образовании

**Общая информация**

Загрузить фотографию

Адрес регистрации \*  
г. Краснодар, ул. Красноармейская, д. 3

Адрес регистрации совпадает с фактическим адресом

Адрес фактического проживания  
г. Краснодар, ул. Ленина, д. 6

**Контактная информация**

Телефон  
+7 (858) 598-58-58

Дополнительный телефон  
+7 (858) 598-58-00

Электронная почта  
ivan@gmail.com

Дополнительная электронная почта  
Zuzan@gmail.com

Сохранить Продолжить

© 2024 Федеральная государственная информационная система «Единая цифровая платформа «Физическая культура и спорт» minsport.gov.ru

Рисунок 28. Страница редактирования участника ВФСК «ГТО»

6. Если необходимо вернуться из карточки просмотра профиля участника в перечень участников нажмите на кнопку «Назад» (Рисунок 29).

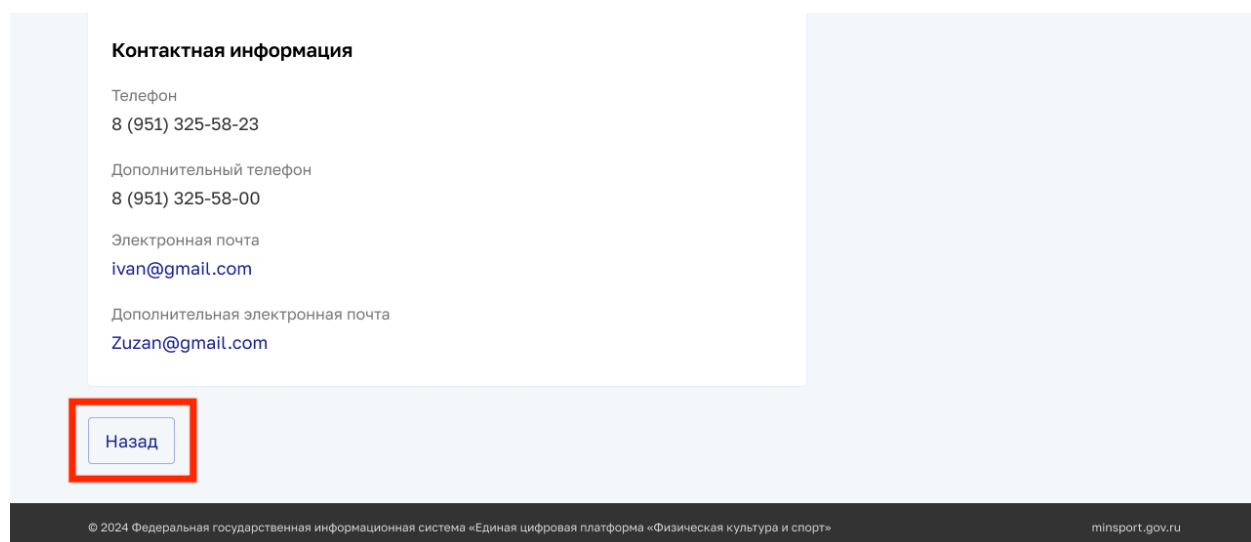


Рисунок 29. Карточка просмотра участника ВФСК ГТО

## 6.2 Работа с центром тестирования ВФСК ГТО

1. С главной страницы Подсистемы ГТО перейдите в раздел «Центры тестирования» по ссылке или через верхнее меню (Рисунок 30).

The screenshot shows the main dashboard of the GTO portal. At the top, there is a navigation bar with the GTO logo, the user's name 'А. В. Иванов' (A. V. Ivanov) as 'Представитель ЦТ' (Center Representative), and notification icons. Below this is a secondary navigation bar with links for 'ФГИС «Спорт»', 'ГОСТEX', 'Центры тестирования', 'Участники', 'Протоколы тестирования', and 'График тестирования'. The main content area is titled 'Главная' (Home) and features several cards:

- ВФСК «ГТО»**: Всероссийский физкультурно-спортивный комплекс «Готов к труду и обороне». A red box highlights the 'Центры тестирования' (Testing Centers) link. Other links include 'Участники', 'График тестирования', and 'Протоколы тестирования'.
- ОГБУ «ЦСП Белгородской области»**: Центр тестирования. A status indicator shows 'Данные передаются на Госуслуги' (Data is being transferred to Gosuslugi) with a green checkmark.
- Участники**: Summary statistics for the OGBU 'TSF of the Belgorod region' for all time and for 2023.
 

Данные по ОГБУ «ЦСП Белгородской области» за все время	
<b>7 234</b>	<b>6 254</b>
Зарегистрированные участники	Принявшие участие
<b>4 521</b>	<b>4 874</b>
Получившие знаки отличия	Всего знаков выдано

Данные по ОГБУ «ЦСП Белгородской области» за 2023 год	
<b>997</b> <small>- 100</small>	<b>879</b> <small>- 85</small>
Зарегистрированные участники	Принявшие участие
<b>748</b> <small>- 24</small>	<b>865</b> <small>- 21</small>
Получившие знаки отличия	Всего знаков выдано
- Слоты тестирования**: Summary statistics for the OGBU 'TSF of the Belgorod region' for the current quarter of 2023.
 

Данные по ОГБУ «ЦСП Белгородской области» за текущий квартал 2023 года	
<b>32 600</b> <small>- 300</small>	<b>28 950</b> <small>- 540</small>
Открыто мест	Записей

At the bottom, there is a footer with the copyright notice: '© 2024 Федеральная государственная информационная система «Единая цифровая платформа «Физическая культура и спорт»' and the website 'minsport.gov.ru'.

Рисунок 30. Разводная страница ГТО

2. Для того чтобы добавить место тестирования в карточку центра тестирования ВФСК ГТО, нажмите на кнопку «Действие», изображенную в виде **...** и выберите действие «Внести изменение» (Рисунок 31).

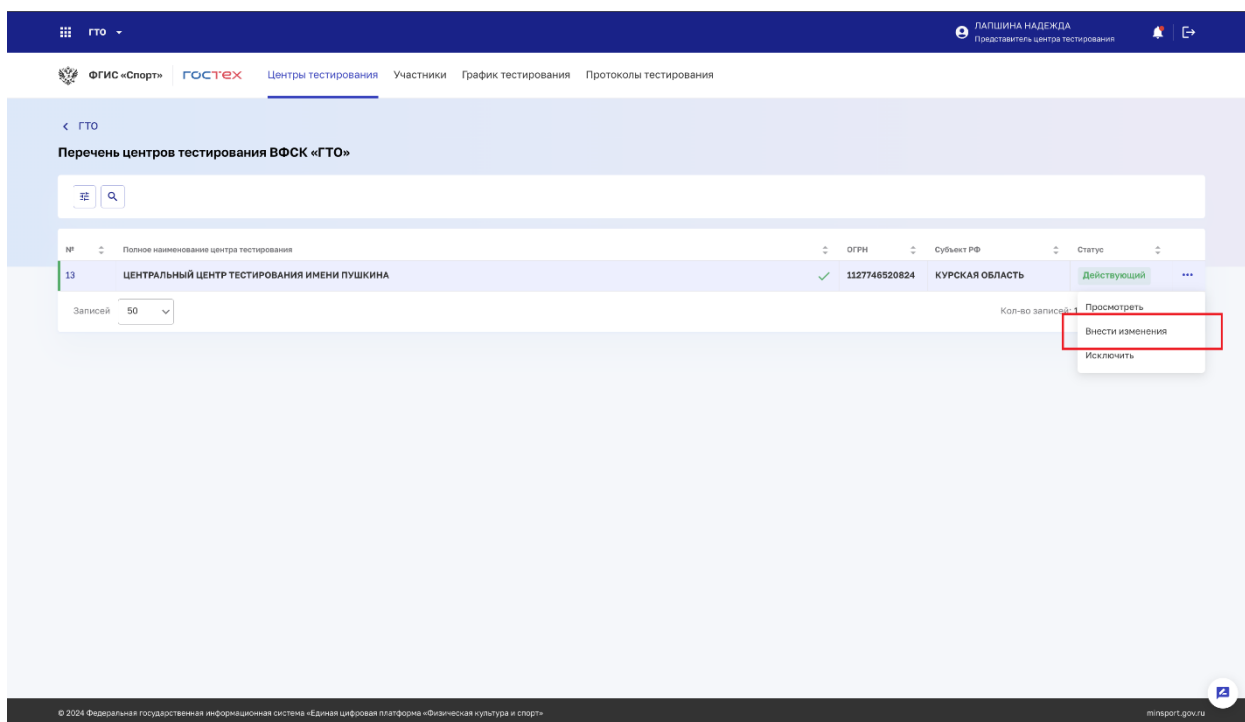


Рисунок 31. Перечень центров тестирования ВФСК «ГТО»

3. Для того чтобы добавить место тестирования, на открывшейся странице перейдите на второй шаг формы, нажмите на гиперссылку «Добавить место тестирования», заполните все обязательные поля и нажмите на кнопку «Сохранить» (Рисунок 32).



ГТО

А. В. Иванов  
Представитель ЦТ

ФГИС «Спорт» ГОСТeX Центры тестирования Участники Протоколы тестирования График тестирования

← Перечень центров тестирования ВФСК «ГТО»

Редактирование центра тестирования ВФСК «ГТО»

1 О центре тестирования → 2 Места проведения тестирования

**Места проведения тестирования**

Наименование места тестирования \*

Введите наименование

Адрес места тестирования \*

Выберите адрес

+ Добавить место тестирования

Назад Сохранить

© 2024 Федеральная государственная информационная система «Единая цифровая платформа «Физическая культура и спорт» minsport.gov.ru

Рисунок 32. Экранная форма редактирования центра тестирования ВФСК «ГТО»

### 6.3 Работа с графиком тестирования

**Важно!** Для работы с графиком тестирования необходимо заполнить место проведения тестирования в карточке центра тестирования ВФСК «ГТО»

1. С главной страницы Подсистемы ГТО перейдите в раздел «График тестирования» по ссылке или через верхнее меню (Рисунок 33).

ГТО

А. В. Иванов  
Представитель ЦТ

ФГИС «Спорт» ГОСТEX Центры тестирования Участники Протоколы тестирования График тестирования

← Главная

**ВФСК «ГТО»**  
Всероссийский физкультурно-спортивный комплекс  
«Готов к труду и обороне»

- Центры тестирования
- Участники
- График тестирования**
- Протоколы тестирования

**ОГБУ «ЦСП Белгородской области»** →  
Центр тестирования  
Данные передаются на Госуслуги ✓

**Участники**  
Данные по ОГБУ «ЦСП Белгородской области» за все время

<b>7 234</b> Зарегистрированные участники	<b>6 254</b> Принявшие участие
<b>4 521</b> Получившие знаки отличия	<b>4 874</b> Всего знаков выдано

Данные по ОГБУ «ЦСП Белгородской области» за 2023 год

<b>997</b> - 100 Зарегистрированные участники	<b>879</b> - 85 Принявшие участие
<b>748</b> - 24 Получившие знаки отличия	<b>865</b> - 21 Всего знаков выдано

Данные по ОГБУ «ЦСП Белгородской области» за текущий месяц

Прошедшие тестирование **874** - 24

**Слоты тестирования**

Квартал Месяц День

Данные по ОГБУ «ЦСП Белгородской области» за текущий квартал 2023 года

<b>32 600</b> - 300 Открыто мест	<b>28 950</b> - 540 Записей
-------------------------------------	--------------------------------

© 2024 Федеральная государственная информационная система «Единая цифровая платформа «Физическая культура и спорт» minsport.gov.ru

Рисунок 33. Разводная страница ГТО

2. Для того, чтобы создать слот центра тестирования нажмите на кнопку «Добавить слот» (Рисунок 34).

ГТО

А. В. Иванов  
Минспорт России

ФГИС «Спорт» | ГОСТЕХ | Центры тестирования | Участники | Протоколы тестирования | Приказы | Еще

### График проведения тестирования ВФСК «ГТО»

**МБУ «Спортивная школа олимпийского резерва» Яковлевского городского округа**  
 Тип центра: Региональный  
 Субъект РФ: Чувашская Республика

Август 2023

7 августа

Добавить слот +

Пн	Вт	Ср	Чт	Пт	Сб	Вс
29	30	31	1	2	3	4
5	6	7	8	9	10	11
12	13	14	15	16	17	18
19	20	21	22	23	24	25
26	27	28	29	30	1	2

**13 403** из **20 000**  
участников записалось

**09:00 – 12:00**  
 Подтягивание из вися на высокой перекладине  
 12 из 20 участников  
 Открыт

**13:00 – 14:00**  
 Подтягивание из вися на высокой перекладине  
 10 из 20 участников  
 Открыт

Метание мяча весом 150 г (м)  
 15 из 20 участников  
 Открыт

Подтягивание из вися на высокой перекладине  
 8 из 20 участников  
 Открыт

Скрыть ^

© 2024 Федеральная государственная информационная система «Единая цифровая платформа «Физическая культура и спорт»  
 minsport.gov.ru

Рисунок 34. График проведения тестирования ВФСК «ГТО»

3. На открывшейся странице заполните все обязательные поля и нажмите кнопку «Сохранить» (Рисунок 35).

ГТО

А. В. Иванов  
Минспорт России

ФГИС «Спорт» ГОСТeX Центры тестирования Участники Протоколы тестирования Приказы Еще

График проведения тестирования ВФСК «ГТО»

### Создание слота тестирования

#### Общая информация о тестировании

Дата проведения тестирования \*

10.11.2023

пн	вт	ср	чт	пт	сб	вс
31	1	2	3	4	5	6
7	8	9	10	11	12	13
14	15	16	17	18	19	20
21	22	23	24	25	26	27
28	29	30	1	2	3	4

Испытания \*

Бег на 3 км × Бег на 5 км ×

#### Информация о месте проведения тестирования

Место проведения тестирования

МБУ «Управление физической культуры, спорта и туризм... ×

Адрес места проведения \*

г. Краснодар, ул. Красноармейская, д. 3 ×

Назад Сохранить

© 2024 Федеральная государственная информационная система «Единая цифровая платформа «Физическая культура и спорт» minisport.gov.ru

Рисунок 35. Экранная форма создания слота тестирования

4. Для того чтобы просмотреть слот тестирования, выберите дату в календаре на странице графика тестирования ВФСК ГТО и нажмите на необходимую запись (Рисунок 36).

ГТО

А. В. Иванов  
Минспорт России

ФГИС «Спорт» | ГОСТEX | Центры тестирования | Участники | Протоколы тестирования | Приказы | Еще

### График проведения тестирования ВФСК «ГТО»

**МБУ «Спортивная школа олимпийского резерва» Яковлевского городского округа**  
 Тип центра: Региональный  
 Субъект РФ: Чувашская Республика

Август 2023

7 августа [Добавить слот +](#)

Пн	Вт	Ср	Чт	Пт	Сб	Вс
29	30	31	1	2	3	4
5	6	7	8	9	10	11
12	13	14	15	16	17	18
19	20	21	22	23	24	25
26	27	28	29	30	1	2

**13 403** из **20 000**  
участников записалось

**09:00 – 12:00**  
 Подтягивание из виса на высокой перекладине  
 12 из 20 участников  
[Открыт](#)

**13:00 – 14:00**  
 Подтягивание из виса на высокой перекладине  
 10 из 20 участников  
[Открыт](#)

Метание мяча весом 150 г (м)  
 15 из 20 участников  
[Открыт](#)

Подтягивание из виса на высокой перекладине  
 8 из 20 участников  
[Открыт](#)

[Скрыть ^](#)

© 2024 Федеральная государственная информационная система «Единая цифровая платформа «Физическая культура и спорт» minsport.gov.ru

Рисунок 36. График проведения тестирования ВФСК «ГТО»

5. На открывшейся странице вы сможете просмотреть информацию о слоте тестирования (Рисунок 37).

ГТО

А. В. Иванов  
Минспорт России

ФГИС «Спорт» ГОСТEX Центры тестирования Участники Протоколы тестирования Приказы Еще

Регистр спортсменов

Дата и время тестирования **12.04.2023, 12:00–15:00** Открыт

Повтор слота тестирования: каждые вторник и четверг до 23.12.2023

О ТЕСТИРОВАНИИ УЧАСТНИКИ ТЕСТИРОВАНИЯ

**Информация о тестировании**

Место проведения тестирования  
МБУ «Управление физической культуры, спорта и туризма администрации Корочанского района»

Адрес проведения тестирования  
г. Краснодар, ул. Красноармейская, д. 3

Испытание  
Подтягивание из виса на высокой перекладине

Внести изменения

Завершить действие слота

Назад

© 2023 Федеральная государственная информационная система «Единая цифровая платформа «Физическая культура и спорт» minsport.gov.ru

Рисунок 37. Карточка просмотра слота тестирования

6. Для того чтобы отредактировать слот тестирования, нажмите на кнопку «Внести изменения» (Рисунок 38).

ГТО

А. В. Иванов  
Минспорт России

ФГИС «Спорт» ГОСТeX Центры тестирования Участники Протоколы тестирования Приказы Еще

Регистр спортсменов

Дата и время тестирования **12.04.2023, 12:00–15:00** Открыт

Повтор слота тестирования: каждые вторник и четверг до 23.12.2023

О ТЕСТИРОВАНИИ УЧАСТНИКИ ТЕСТИРОВАНИЯ

**Информация о тестировании**

Место проведения тестирования  
МБУ «Управление физической культуры, спорта и туризма администрации Корочанского района»

Адрес проведения тестирования  
г. Краснодар, ул. Красноармейская, д. 3

Испытание  
Подтягивание из виса на высокой перекладине

Внести изменения

Завершить действие слота

Назад

© 2023 Федеральная государственная информационная система «Единая цифровая платформа «Физическая культура и спорт» minsport.gov.ru

Рисунок 38. Карточка просмотра слота тестирования

7. На открывшейся странице заполните все обязательные поля и нажмите кнопку «Сохранить» (Рисунок 39).

The screenshot shows a web interface for editing a testing slot. At the top, there is a navigation bar with the GTO logo and user information (А. В. Иванов, Минспорт России). Below the navigation bar, there are links for 'ФГИС «Спорт»', 'ГОСТЕХ', and various testing-related categories. The main content area is titled 'Редактирование слота тестирования' (Editing the testing slot) and is divided into two sections: 'Общая информация о тестировании' (General information about testing) and 'Информация о месте проведения тестирования' (Information about the testing location). In the 'Общая информация' section, there are fields for 'Дата проведения тестирования' (Date of testing) set to 10.11.2023, 'Время проведения тестирования' (Time of testing) from 12:00 to 15:00, 'Повтор слота тестирования' (Repeat testing slot) set to every Tuesday and Thursday until 22.11.2023, and 'Количество участников' (Number of participants) set to 10. The 'Испытания' (Tests) field is set to 'Бег на 3 км' (3 km run). In the 'Информация о месте проведения тестирования' section, the 'Место проведения тестирования' (Testing location) is 'МБУ «Управление физической культуры, спорта и туризм...»' and the 'Адрес места проведения' (Address of the testing location) is 'г. Краснодар, ул. Красноармейская, д. 3'. At the bottom of the form, there are two buttons: 'Назад' (Back) and 'Сохранить' (Save), with the 'Сохранить' button highlighted by a red rectangle.

Рисунок 39. Экранная форма редактирования слота тестирования

8. Для того чтобы удалить слот тестирования, перейдите в карточку просмотра слота тестирования и нажмите на кнопку «Завершить действие слота» (Рисунок 40).



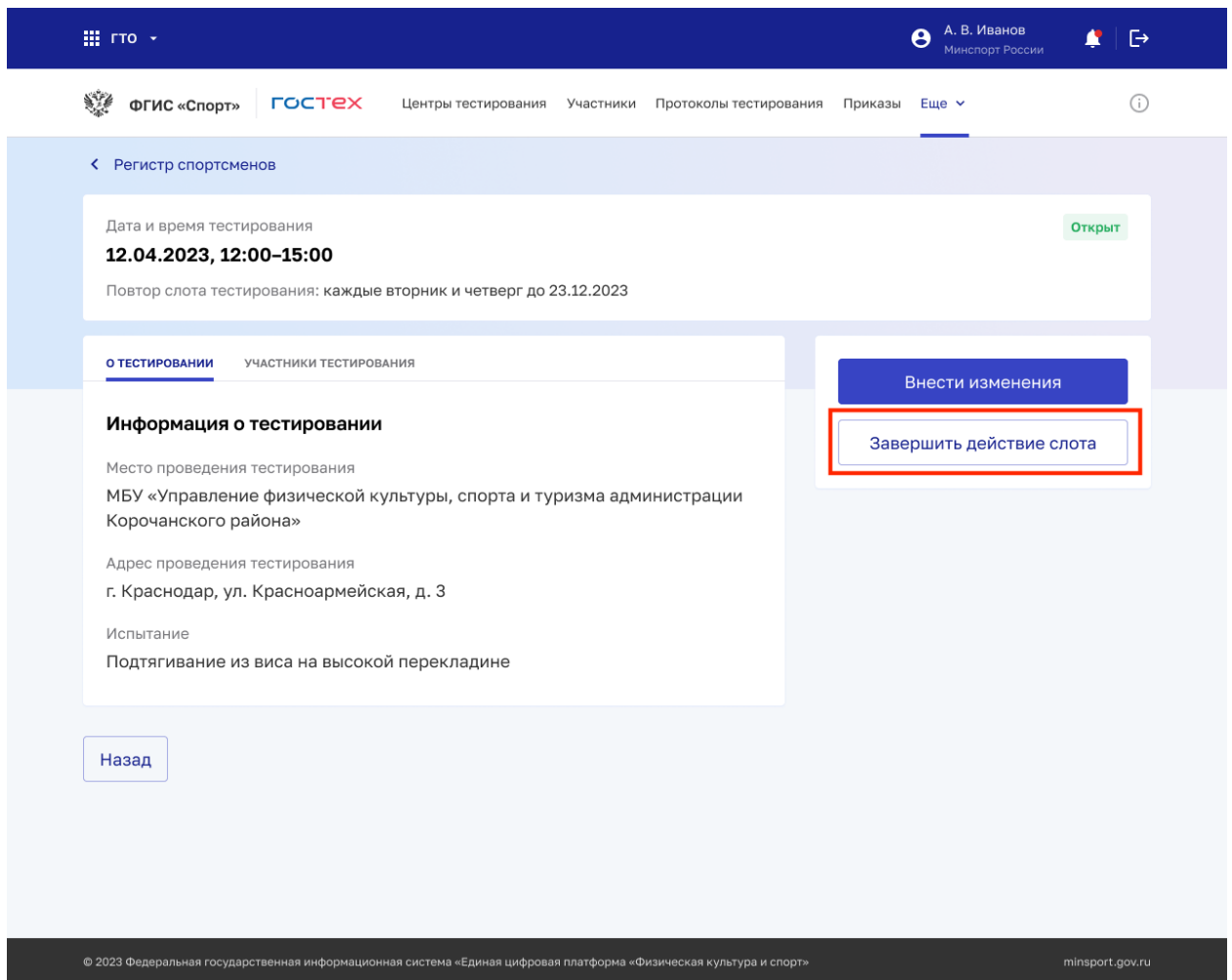


Рисунок 40. Карточка просмотра слота тестирования

9. При удалении слота тестирования, на которое записан хотя бы один человек, появится модальное окно для подтверждения действия (Рисунок 41).

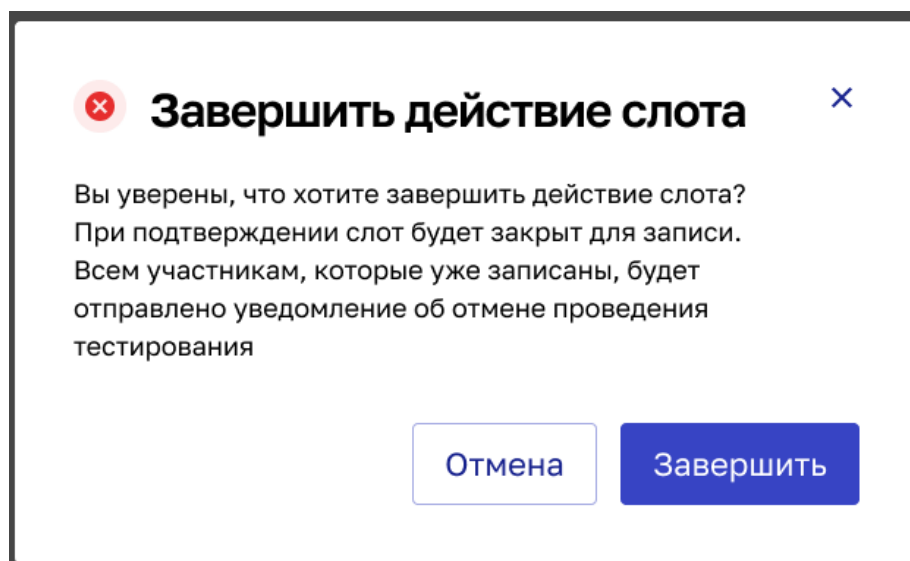


Рисунок 41. Модальное окно завершения действия слота

10. Если необходимо вернуться из карточки просмотра слота тестирования в график тестирования нажмите на кнопку «Назад» (Рисунок 42).

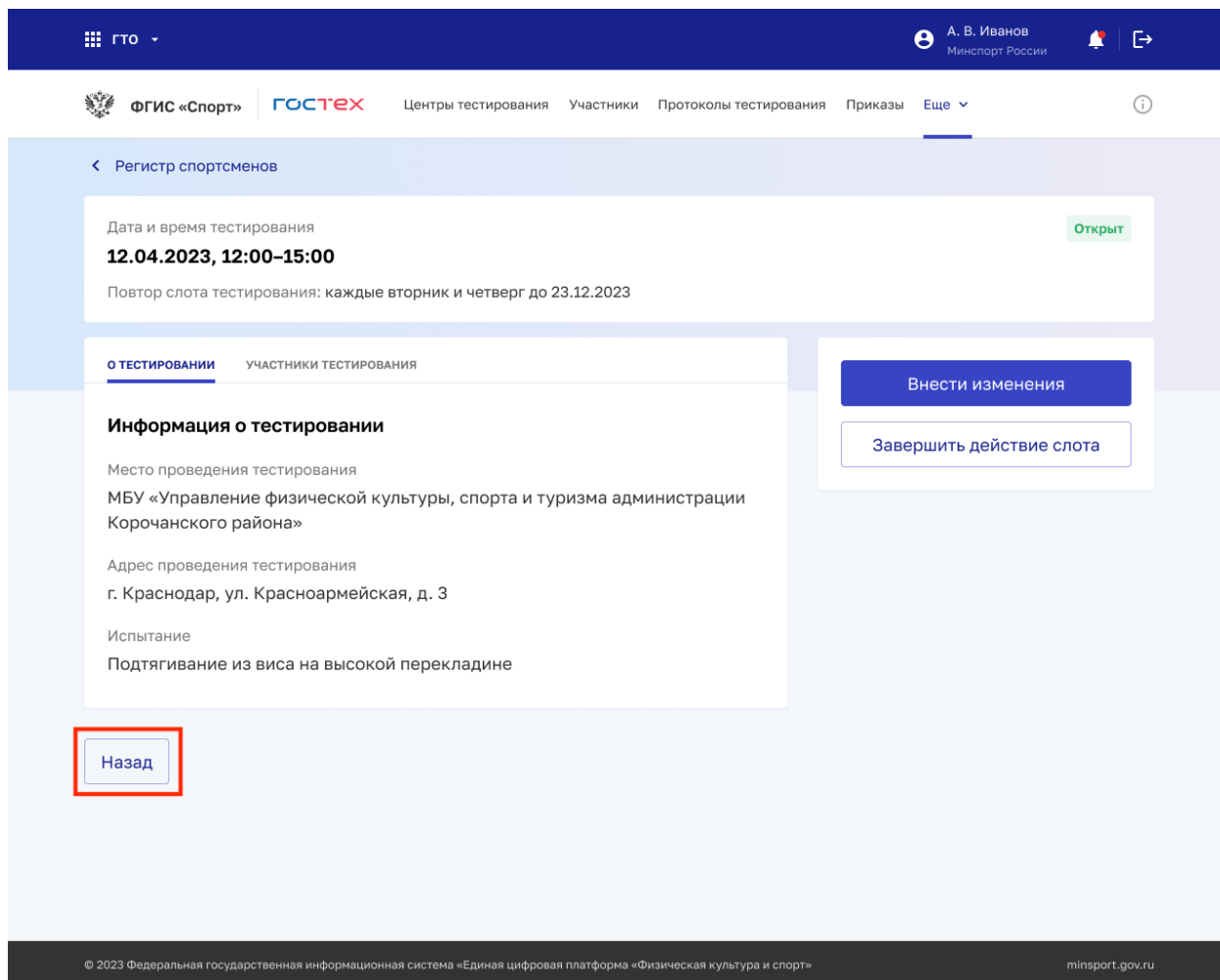


Рисунок 42. Карточка просмотра слота тестирования

## 6.4 Работа с протоколами выполнения испытаний

1. С главной страницы Подсистемы ГТО перейдите в раздел «Протоколы тестирования» по ссылке или через верхнее меню (Рисунок 43).

The screenshot shows the main dashboard of the GTO portal. At the top, there is a navigation bar with the GTO logo, user information (A. V. Ivanov, Representative of the Center), and notification icons. Below this is a secondary navigation bar with links for 'Centers of testing', 'Participants', 'Testing protocols', and 'Testing schedule'. The main content area is divided into several sections:

- Left sidebar:** A list of navigation options for 'ВФСК «ГТО»' (VFSK GTO), including 'Centers of testing', 'Participants', 'Testing schedule', and 'Testing protocols' (highlighted with a red box).
- Top right card:** Information for 'ОГБУ «ЦСП Белгородской области»' (OGBU 'TSPP of the Belgorod region'), including the testing center name and a status 'Data is transferred to Gosuslugi' with a green checkmark.
- Participants card:** Displays statistics for participants. For all time: 7,234 registered participants, 6,254 who participated, 4,521 who received distinction signs, and 4,874 total signs issued. For 2023: 997 registered participants (+100), 879 who participated (+85), 748 who received signs (+24), and 865 total signs issued (+21). For the current month: 874 passed testing (+24).
- Testing slots card:** Shows testing slots for the current quarter of 2023. It has tabs for 'Quarter', 'Month', and 'Day'. Statistics: 32,600 open slots (+300) and 28,950 registrations (+540).

At the bottom, there is a footer with the copyright notice: '© 2024 Федеральная государственная информационная система «Единая цифровая платформа «Физическая культура и спорт»' and the website 'minsport.gov.ru'.

Рисунок 43. Разводная страница ГТО

2. В открывшемся перечне можно просмотреть протоколы тестирования ВФСК ГТО (Рисунок 44).

ГТО

А. В. Иванов  
Минспорт России

ФГИС «Спорт» ГОСТeX Центры тестирования Участники Протоколы тестирования Приказы Еще

ГТО

**Перечень протоколов выполнения испытаний ВФСК «ГТО»**

Добавить + Импорт Скачать шаблон Загрузить

Поиск

№ протокола	Испытание	Дата выполнения	Участники, чел
00320-18-00028	Бег 30 м	12.03.2023	5 235
03241-25-00120	Бег 1000 м	10.03.2023	10 252
12475-77-01478	Стрельба из положения сидя или стоя с опорой локтей о стол или стойку из электронного оружия	09.03.2023	1 0287
00785-18-00028	Сгибание и разгибание рук в упоре лежа на полу	07.03.2023	128
12320-64-02587	Прыжок в длину с места толчком двумя ногами	07.03.2023	725
00320-18-00028	Поднимание туловища из положения лежа на спине	06.03.2023	1 054
00720-12-02018	Стрельба из пневматической винтовки с открытым прицелом	05.03.2023	458
11320-44-00057	Челночный бег 3×10м	03.03.2023	985
55887-50-54872	Смешанное передвижение на 1000	01.03.2023	325
00456-33-07820	Метание теннисного мяча в цель	28.02.2023	57

Записей 10 Кол-во записей: 1 500 | Активных: 1 487 1 2 3 ... 199 >

© 2024 Федеральная государственная информационная система «Единая цифровая платформа «Физическая культура и спорт» minsport.gov.ru

Рисунок 44. Перечень протоколов выполнения испытаний ВФСК «ГТО»

3. Для того чтобы просмотреть протокол выполнения испытаний ВФСК ГТО, нажмите на кнопку «Действие», изображенную в виде **...** и выберите действие «Просмотреть» (Рисунок 45).

ГТО

А. В. Иванов  
Минспорт России

ФГИС «Спорт» ГОСТEX Центры тестирования Участники Протоколы тестирования Приказы Еще

### Перечень протоколов выполнения испытаний ВФСК «ГТО»

Добавить + Импорт Скачать шаблон Загрузить

Поиск

Испытание: Бег 30 м × Бег 100 м ×

Даты протокола: ДД.ММ.ГГГГ

Применить Сбросить

№ протокола	Испытание	Дата выполнения	Участники, чел	
00320-18-00028	Бег 30 м	12.03.2023	5 235	...
03241-25-00120	Бег 1000 м	10.03.2023	10 252	...
12475-77-01478	Стрельба из положения сидя или стоя с опорой локтей о стол или стойку из электронного оружия	09.03.2023	1 0287	...
00785-18-00028	Сгибание и разгибание рук в упоре лежа на полу	07.03.2023	128	...
12320-64-02587	Прыжок в длину с места толчком двумя ногами	07.03.2023	725	...
00320-18-00028	Поднимание туловища из положения лежа на спине	06.03.2023	1 05	Посмотреть
00720-12-02018	Стрельба из пневматической винтовки с открытым прицелом	05.03.2023	458	Внести изменения
11320-44-00057	Челночный бег 3×10м	03.03.2023	985	Экспорт
55887-50-54872	Смешанное передвижение на 1000	01.03.2023	325	...
00456-33-07820	Метание теннисного мяча в цель	28.02.2023	57	...

Записей: 10

Кол-во записей: 1 500 | Активных: 1 487 | 1 2 3 ... 199 >

© 2024 Федеральная государственная информационная система «Единая цифровая платформа «Физическая культура и спорт» minsport.gov.ru

Рисунок 45. Перечень протоколов выполнения испытаний ВФСК «ГТО»

4. Для того чтобы создать новый протокол выполнения испытаний ВФСК ГТО, нажмите на кнопку «Добавить» (Рисунок 46).

ГТО

А. В. Иванов  
Минспорт России

ФГИС «Спорт» ГОСТeX Центры тестирования Участники Протоколы тестирования Приказы Еще

ГТО

**Перечень протоколов выполнения испытаний ВФСК «ГТО»**

Добавить + Импорт Скачать шаблон Загрузить

Поиск

№ протокола	Испытание	Дата выполнения	Участники, чел
00320-18-00028	Бег 30 м	12.03.2023	5 235
03241-25-00120	Бег 1000 м	10.03.2023	10 252
12475-77-01478	Стрельба из положения сидя или стоя с опорой локтей о стол или стойку из электронного оружия	09.03.2023	1 0287
00785-18-00028	Сгибание и разгибание рук в упоре лежа на полу	07.03.2023	128
12320-64-02587	Прыжок в длину с места толчком двумя ногами	07.03.2023	725
00320-18-00028	Поднимание туловища из положения лежа на спине	06.03.2023	1 054
00720-12-02018	Стрельба из пневматической винтовки с открытым прицелом	05.03.2023	458
11320-44-00057	Челночный бег 3×10м	03.03.2023	985
55887-50-54872	Смешанное передвижение на 1000	01.03.2023	325
00456-33-07820	Метание теннисного мяча в цель	28.02.2023	57

Записей 10 Кол-во записей: 1 500 | Активных: 1 487 1 2 3 ... 199

© 2024 Федеральная государственная информационная система «Единая цифровая платформа «Физическая культура и спорт» minsport.gov.ru

Рисунок 46. Перечень протоколов выполнения испытаний ВФСК «ГТО»

5. На открывшейся странице заполните все обязательные поля и нажмите кнопку «Сохранить» (Рисунок 47).

ГТО

А. В. Иванов  
Администратор

ФГИС «Спорт» | гостех | Центры тестирования | Участники | Протоколы тестирования

Перечень протоколов выполнения испытаний ВФСК «ГТО»

### Создание протокола тестирования

#### Информация о протоколе

Дата выполнения испытания \*

12.03.2023

Испытание \*

Выберите испытание

Центр тестирования

ОГБУ «ЦСП Белгородской области»

Субъект РФ

Белгородская область

Назад Сохранить

© 2024 Федеральная государственная информационная система «Единая цифровая платформа «Физическая культура и спорт» minsport.gov.ru

Рисунок 47. Экранная форма создания протокола испытаний ВФСК ГТО

6. Для того чтобы внести результаты выполнения испытаний ВФСК ГТО, нажмите на кнопку «Действия» и выберите пункт «Внести изменения» (Рисунок 48).

ГТО

А. В. Иванов  
Минспорт России

ФГИС «Спорт» ГОСТeX Центры тестирования Участники Протоколы тестирования Приказы Еще

### Перечень протоколов выполнения испытаний ВФСК «ГТО»

Добавить + Импорт Скачать шаблон Загрузить

Поиск

Испытание: Бег 30 м × Бег 100 м ×

Даты протокола: ДД.ММ.ГГГГ

Применить Сбросить


№ протокола	Испытание	Дата выполнения	Участники, чел	
00320-18-00028	Бег 30 м	12.03.2023	5 235	...
03241-25-00120	Бег 1000 м	10.03.2023	10 252	...
12475-77-01478	Стрельба из положения сидя или стоя с опорой локтей о стол или стойку из электронного оружия	09.03.2023	1 0287	...
00785-18-00028	Сгибание и разгибание рук в упоре лежа на полу	07.03.2023	128	...
12320-64-02587	Прыжок в длину с места толчком двумя ногами	07.03.2023	725	...
00320-18-00028	Поднимание туловища из положения лежа на спине	06.03.2023	1 054	Посмотреть
00720-12-02018	Стрельба из пневматической винтовки с открытым прицелом	05.03.2023	458	Внести изменения
11320-44-00057	Челночный бег 3×10м	03.03.2023	985	Экспорт
55887-50-54872	Смешанное передвижение на 1000	01.03.2023	325	...
00456-33-07820	Метание теннисного мяча в цель	28.02.2023	57	...

Записей: 10

Кол-во записей: 1 500 | Активных: 1 487 | 1 2 3 ... 199 >

© 2024 Федеральная государственная информационная система «Единая цифровая платформа «Физическая культура и спорт» minsport.gov.ru

Рисунок 48. Перечень протоколов выполнения испытаний ВФСК «ГТО»

7. Для того, чтобы отредактировать запись участника в протоколе, нажмите на кнопку «Редактировать», изображенную в виде  в правой части строки и внесите необходимые изменения (Рисунок 49).



ГТО

А. В. Иванов  
Минспорт России









ФГИС «Спорт» ГОСТeX Центры тестирования Участники Протоколы тестирования Приказы Еще

← Перечень протоколов выполнения испытаний ВФСК «ГТО»

**Редактирование протокола тестирования**

1 Информация о протоколе → 2 Информация об участниках

**Информация об участниках , выполнивших испытание ВФСК «ГТО»**

№	УИН участника	ФИО	Пол	Степень ГТО	Результат	Неявка		
1	12-57-2158758	Егоров Виктор Анатольевич	Мужской	VI	10,3	<input type="checkbox"/>		
2	22-57-7458787	Призерова Марина Александровна	Женский	VII	-	<input checked="" type="checkbox"/>		
3	28-77-8795689	Афанасьев Степан Александрович	Мужской	VI	7,1	<input type="checkbox"/>		
4	05-12-548800	Федорова Елена Владимировна	Женский	VI	30,2	<input type="checkbox"/>		


Записей 10

Кол-во записей: 1 500 | Активных: 1 487 1 2 3 ... 199 >

Добавить участника +

© 2024 Федеральная государственная информационная система «Единая цифровая платформа «Физическая культура и спорт» minsport.gov.ru

Рисунок 49. Экранная форма редактирования протокола тестирования

8. Для того, чтобы удалить запись участника в протоколе, нажмите на кнопку «Удалить», изображенную в виде  в правой части строки (Рисунок 50).

ГТО

А. В. Иванов  
Минспорт России

ФГИС «Спорт» ГОСТeX Центры тестирования Участники Протоколы тестирования Приказы Еще

← Перечень протоколов выполнения испытаний ВФСК «ГТО»

**Редактирование протокола тестирования**

1 Информация о протоколе → 2 Информация об участниках

**Информация об участниках , выполнивших испытание ВФСК «ГТО»**

№	УИН участника	ФИО	Пол	Степень ГТО	Результат	Неявка		
1	12-57-2158758	Егоров Виктор Анатольевич	Мужской	VI	10,3	<input type="checkbox"/>		
2	22-57-7458787	Призерова Марина Александровна	Женский	VII	-	<input checked="" type="checkbox"/>		
3	28-77-8795689	Афанасьев Степан Александрович	Мужской	VI	7,1	<input type="checkbox"/>		
4	05-12-548800	Федорова Елена Владимировна	Женский	VI	30,2	<input type="checkbox"/>		

Записей 10

Кол-во записей: 1 500 | Активных: 1 487 1 2 3 ... 199 >

Добавить участника +

© 2024 Федеральная государственная информационная система «Единая цифровая платформа «Физическая культура и спорт» minsport.gov.ru

Рисунок 50. Экранная форма редактирования протокола тестирования

9. Для того, чтобы добавить новую запись участника в протоколе, нажмите на кнопку «Добавить участника» и заполните все обязательные поля (Рисунок 51).

ГТО

А. В. Иванов  
Минспорт России

ФГИС «Спорт» ГОСТeX Центры тестирования Участники Протоколы тестирования Приказы Еще

Перечень протоколов выполнения испытаний ВФСК «ГТО»

Редактирование протокола тестирования

1 Информация о протоколе → 2 Информация об участниках

**Информация об участниках, выполнивших испытание ВФСК «ГТО»**

№	УИН участника	ФИО	Пол	Степень ГТО	Результат	Неявка
1	12-57-2158758	Егоров Виктор Анатольевич	Мужской	VI	10,3	<input type="checkbox"/>
2	22-57-7458787	Призерова Марина Александровна	Женский	VII	-	<input checked="" type="checkbox"/>
3	28-77-8795689	Афанасьев Степан Александрович	Мужской	VI	7,1	<input type="checkbox"/>
4	05-12-548800	Федорова Елена Владимировна	Женский	VI	30,2	<input type="checkbox"/>

Записей: 10

Кол-во записей: 1 500 | Активных: 1 487 | 1 2 3 ... 199 >

Добавить участника +

© 2024 Федеральная государственная информационная система «Единая цифровая платформа «Физическая культура и спорт» minsport.gov.ru

Рисунок 51. Экранная форма редактирования протокола тестирования

10. Для того чтобы загрузить протокол выполнения испытаний ВФСК ГТО, перейдите в раздел «Протоколы тестирования» и нажмите на кнопку «Импорт» (Рисунок 52).

ГТО

А. В. Иванов  
Минспорт России

ФГИС «Спорт» ГОСТeX Центры тестирования Участники Протоколы тестирования Приказы Еще

ГТО

**Перечень протоколов выполнения испытаний ВФСК «ГТО»**

Добавить + **Импорт** Скачать шаблон Загрузить

Поиск

№ протокола	Испытание	Дата выполнения	Участники, чел
00320-18-00028	Бег 30 м	12.03.2023	5 235
03241-25-00120	Бег 1000 м	10.03.2023	10 252
12475-77-01478	Стрельба из положения сидя или стоя с опорой локтей о стол или стойку из электронного оружия	09.03.2023	1 0287
00785-18-00028	Сгибание и разгибание рук в упоре лежа на полу	07.03.2023	128
12320-64-02587	Прыжок в длину с места толчком двумя ногами	07.03.2023	725
00320-18-00028	Поднимание туловища из положения лежа на спине	06.03.2023	1 054
00720-12-02018	Стрельба из пневматической винтовки с открытым прицелом	05.03.2023	458
11320-44-00057	Челночный бег 3×10м	03.03.2023	985
55887-50-54872	Смешанное передвижение на 1000	01.03.2023	325
00456-33-07820	Метание теннисного мяча в цель	28.02.2023	57

Записей 10 Кол-во записей: 1 500 | Активных: 1 487 1 2 3 ... 199

© 2024 Федеральная государственная информационная система «Единая цифровая платформа «Физическая культура и спорт» minsport.gov.ru

Рисунок 52. Перечень протоколов выполнения испытаний ВФСК «ГТО»

11. В появившемся модальном окне выберите файл для загрузки и нажмите на кнопку «Импорт» (Рисунок 53).

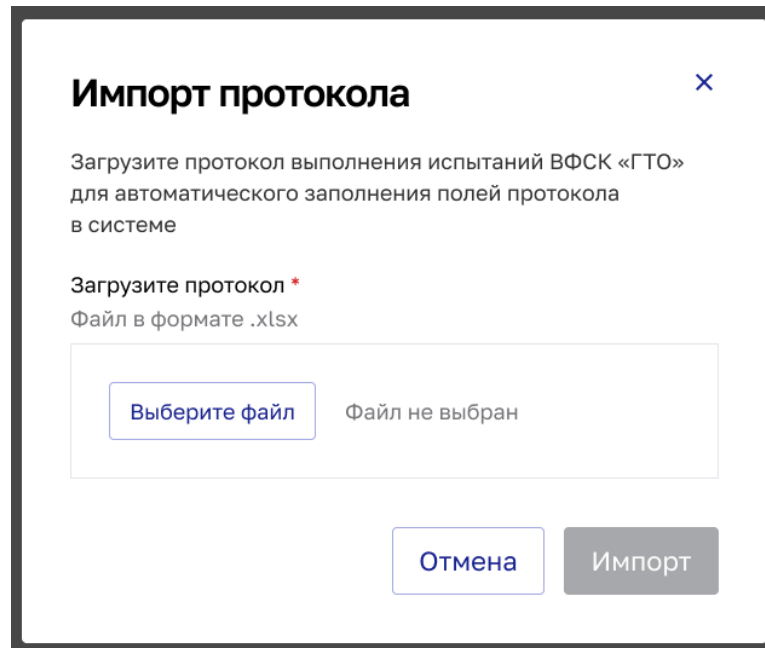


Рисунок 53. Модальное окно импорта протокола

12. Для того чтобы выгрузить протокол выполнения ВФСК ГТО, перейдите в раздел «Протоколы тестирования», нажмите на кнопку «Действие», изображенную в виде **...** и выберите действие «Экспорт» (Рисунок 54).

ГТО

А. В. Иванов  
Минспорт России

ФГИС «Спорт» ГОСТeX Центры тестирования Участники Протоколы тестирования Приказы Еще

### Перечень протоколов выполнения испытаний ВФСК «ГТО»

Добавить + Импорт Скачать шаблон Загрузить

Поиск

Испытание: Бег 30 м × Бег 100 м ×

Даты протокола: ДД.ММ.ГГГГ

Применить Сбросить

№ протокола	Испытание	Дата выполнения	Участники, чел	
00320-18-00028	Бег 30 м	12.03.2023	5 235	...
03241-25-00120	Бег 1000 м	10.03.2023	10 252	...
12475-77-01478	Стрельба из положения сидя или стоя с опорой локтей о стол или стойку из электронного оружия	09.03.2023	1 0287	...
00785-18-00028	Сгибание и разгибание рук в упоре лежа на полу	07.03.2023	128	...
12320-64-02587	Прыжок в длину с места толчком двумя ногами	07.03.2023	725	...
00320-18-00028	Поднимание туловища из положения лежа на спине	06.03.2023	1 054	Посмотреть
00720-12-02018	Стрельба из пневматической винтовки с открытым прицелом	05.03.2023	458	Внести изменения
11320-44-00057	Челночный бег 3×10м	03.03.2023	985	Экспорт
55887-50-54872	Смешанное передвижение на 1000	01.03.2023	325	...
00456-33-07820	Метание теннисного мяча в цель	28.02.2023	57	...

Записей: 10

Кол-во записей: 1 500 | Активных: 1 487 | 1 2 3 ... 199 >

© 2024 Федеральная государственная информационная система «Единая цифровая платформа «Физическая культура и спорт» minsport.gov.ru

Рисунок 54. Перечень протоколов выполнения испытаний ВФСК «ГТО»